

# 令和 6(2024)年度卒業生(卒業後1年経過)対象

## ■卒業後の状況調査について

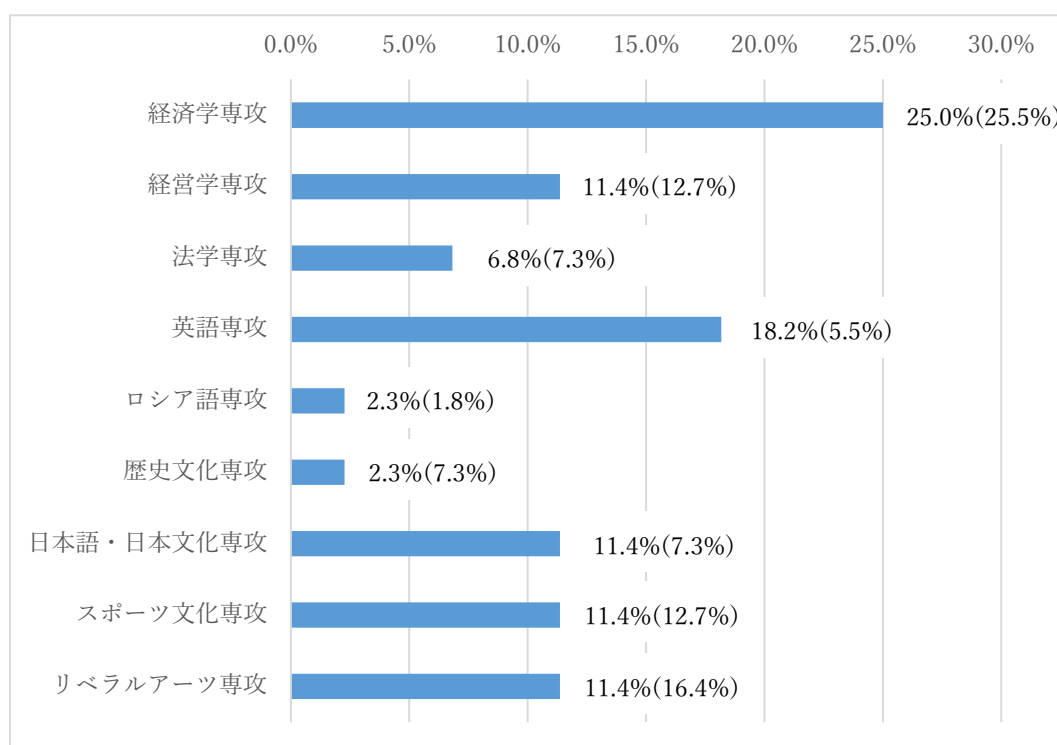
実施: 令和 7(2025)年 11 月 1 日～2024 年 11 月 30 日

方法: 回答フォームの QR コードを記載したハガキを郵送し、Google フォームにて回答

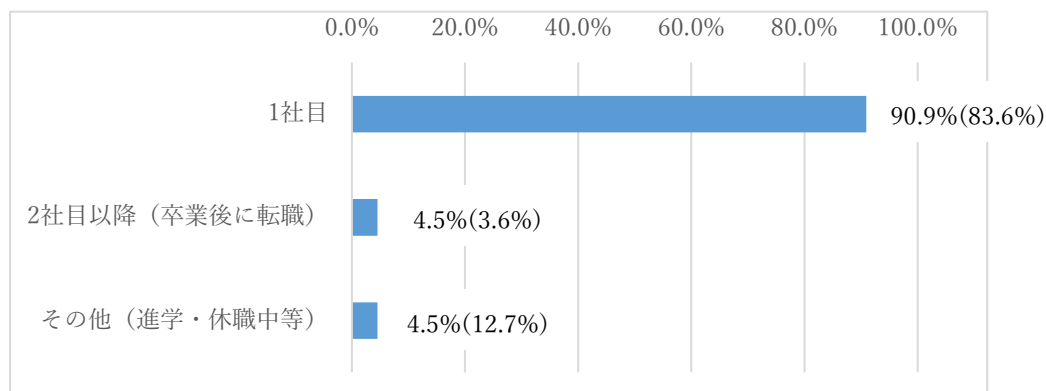
件数: 637 通郵送(住所不明等による返還 21 通)

回答: 44 件(回収率 6.9%) [昨年実績: 卒業後1年経過回収率 8.8%]

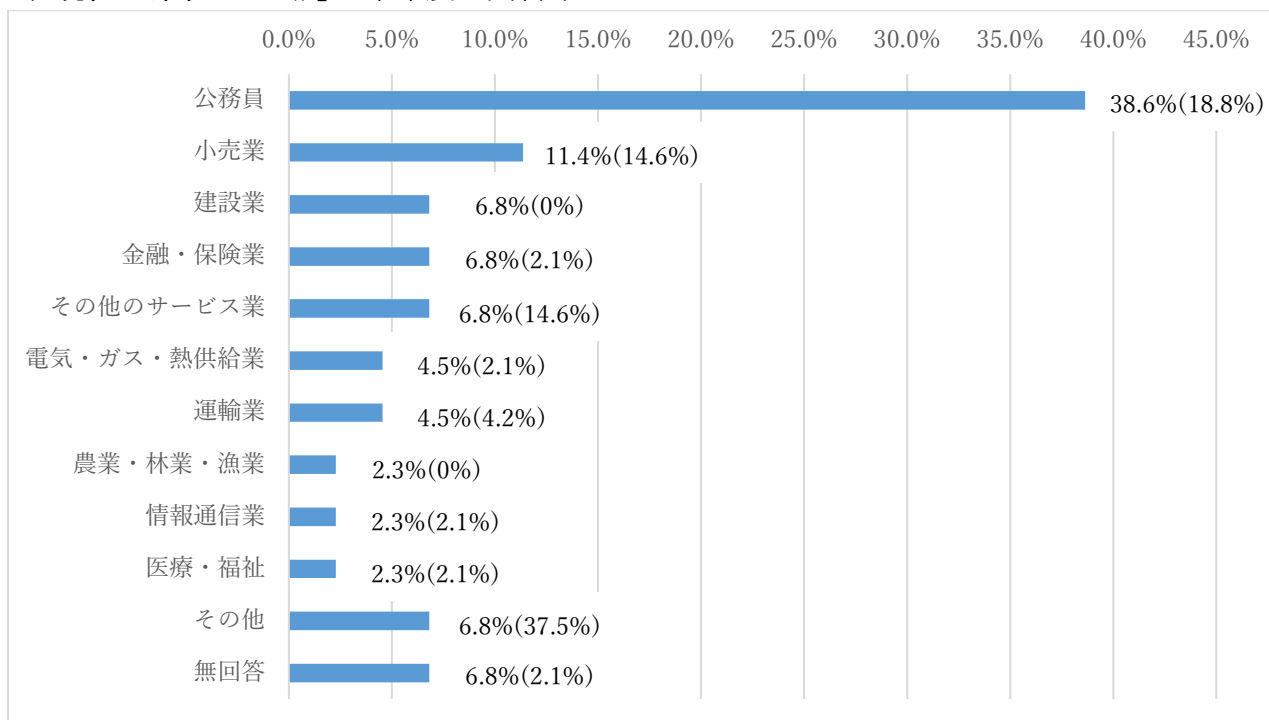
### Q. 在学時の所属専攻 ※「( )」は昨年度の回答率 n=44



### Q. 現在の勤務状況 ※「( )」は昨年度の回答率 n=44



Q. 現在の業種 ※「( )」は昨年度の回答率 n=44

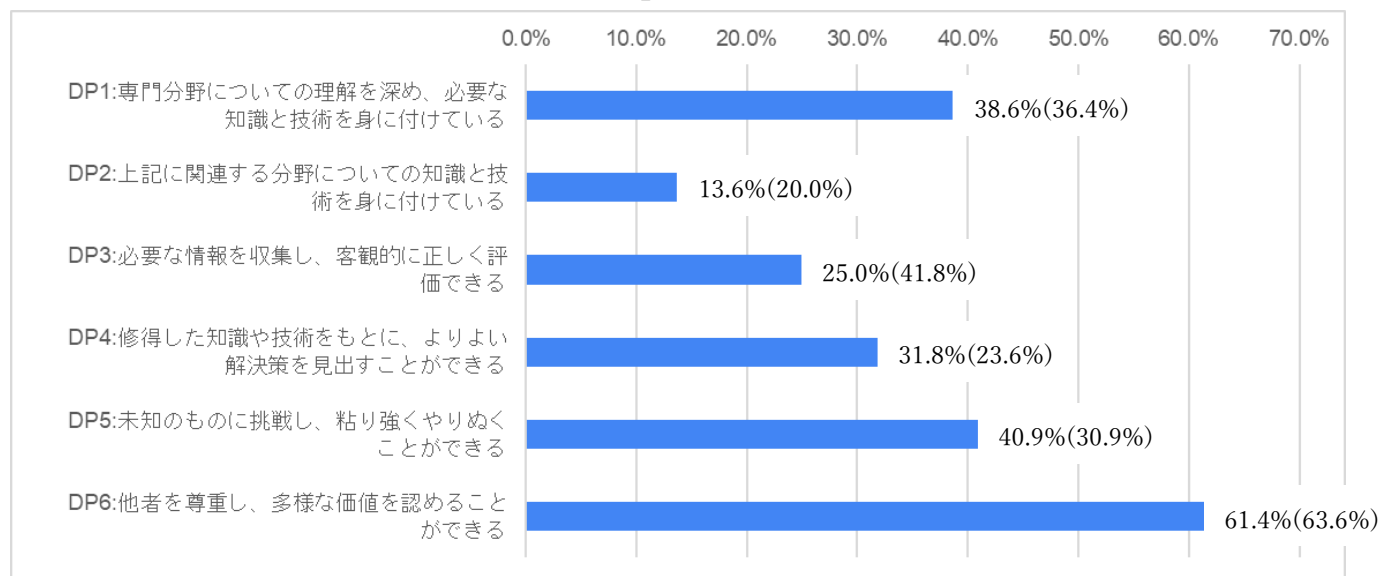


Q. 札幌大学で学んだ就職・進路等に関わることで、社会人として役に立っていると感じますか。

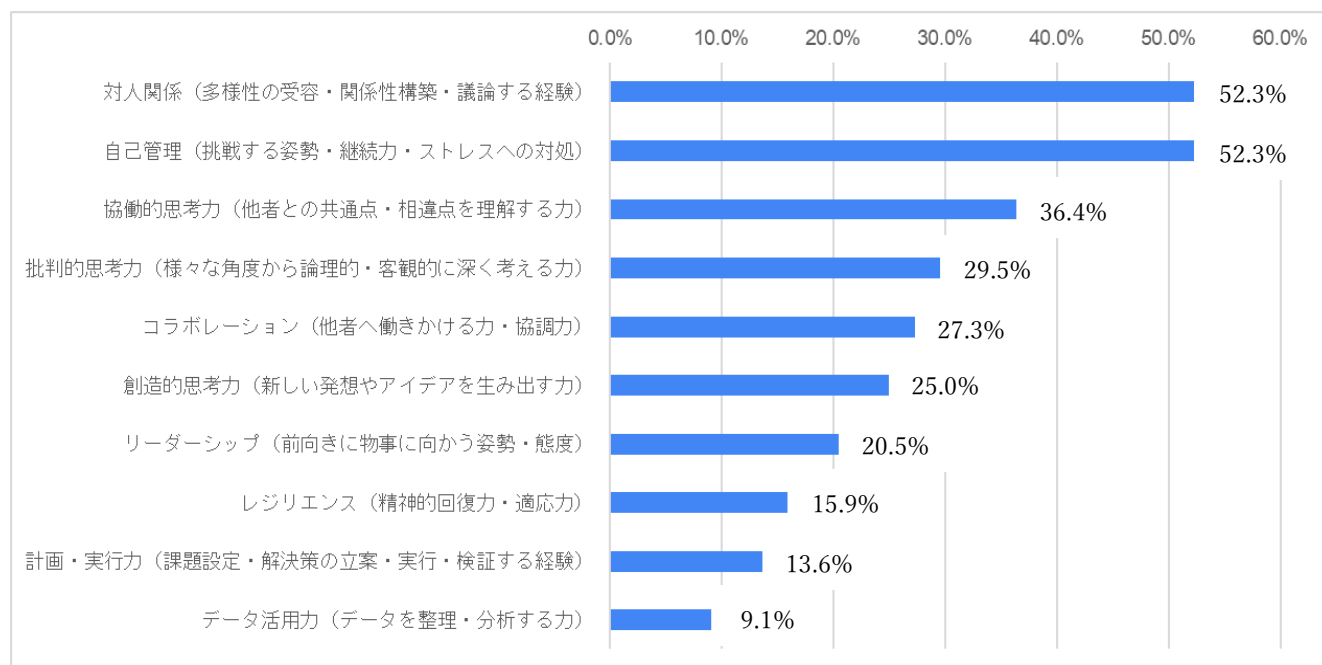
※「( )」は昨年度の数値 n=44

	非常に役に立っている	役に立っている	あまり役に立っていない	参加していない
キャリアに関する授業	6.8%(16.4%)	43.2%(23.6%)	38.6%(40.0%)	11.4%(20.0%)
ゼミナール	27.3%(30.9%)	38.6%(34.5%)	34.1%(30.9%)	0%( 3.6%)
専門科目の授業	15.9%(27.3%)	29.5%(27.3%)	54.5%(40.0%)	0%( 5.5%)
基盤科目の授業	9.1%(16.4%)	43.2%(34.5%)	43.2%(43.6%)	4.5%( 5.5%)
語学の授業	9.1%(12.7%)	29.5%(20.0%)	47.7%(60.0%)	11.4%( 7.3%)
データサイエンス・AI	6.8%(新規)	25.0%(新規)	40.9%(新規)	27.3%(新規)
他専攻の授業	6.8%(18.2%)	45.5%(29.1%)	27.3%(40.0%)	20.5%(12.7%)
部活動	20.5%(30.9%)	18.2%(10.9%)	15.9%( 3.6%)	45.5%(54.5%)
教職員との面談	29.5%(34.5%)	36.4%(27.3%)	18.2%(20.0%)	13.6%(18.2%)
自己分析講座	6.8%(21.8%)	34.1%(18.2%)	18.2%(23.6%)	40.9%(36.4%)
マナー講座	13.6%(16.4%)	38.6%(18.2%)	9.1%(18.2%)	38.6%(47.3%)
合同企業説明会	15.9%(18.2%)	34.1%(18.2%)	9.1%(20.0%)	40.9%(43.6%)
公務員講座	20.5%(16.4%)	18.2%( 7.3%)	9.1%( 9.1%)	52.3%(67.3%)
筆記試験対策	6.8%(16.7%)	27.3%(11.1%)	20.5%( 9.3%)	45.5%(63.0%)
インターンシップ	13.6%(16.4%)	25.0%(16.4%)	20.5%(10.9%)	40.9%(56.4%)
OB・OG とのつながり	6.8%(14.5%)	13.6%(12.7%)	18.2%( 9.1%)	61.4%(63.6%)

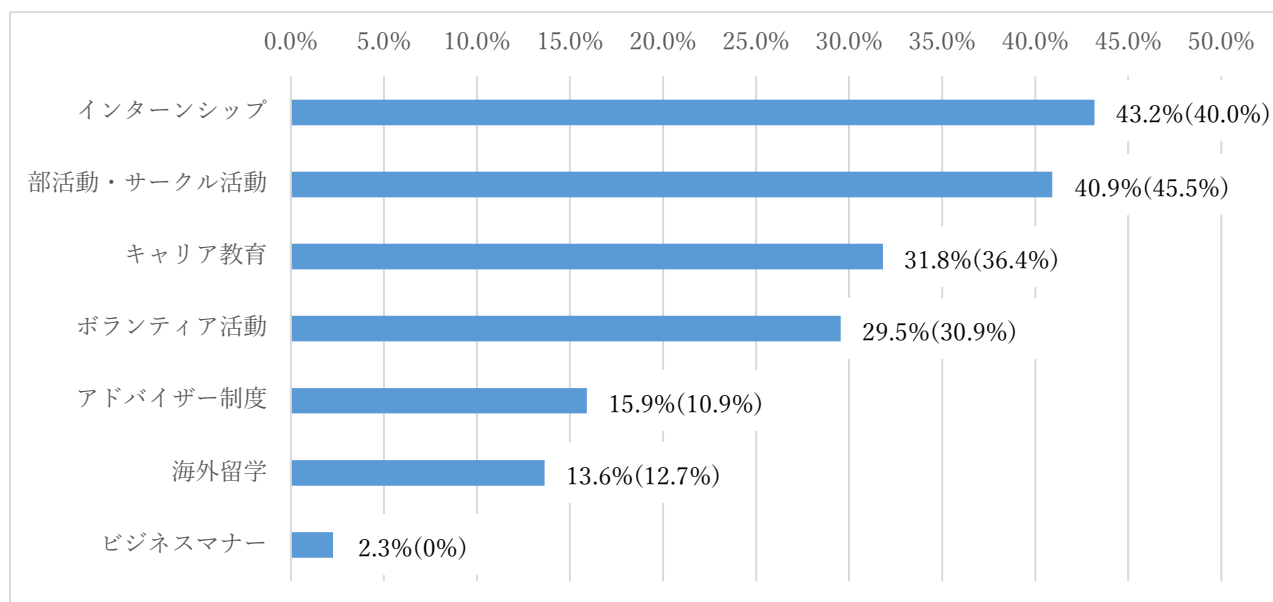
Q. 札幌大学では学生が卒業時に身に付けるべき力(学位授与方針:ディプロマ・ポリシー)として以下の6つの資質を掲げています。皆さんが身に付けたと思われる資質として相応しいものをお答えください。(最大3つまで) ※「( )」は昨年度の回答率 n=44



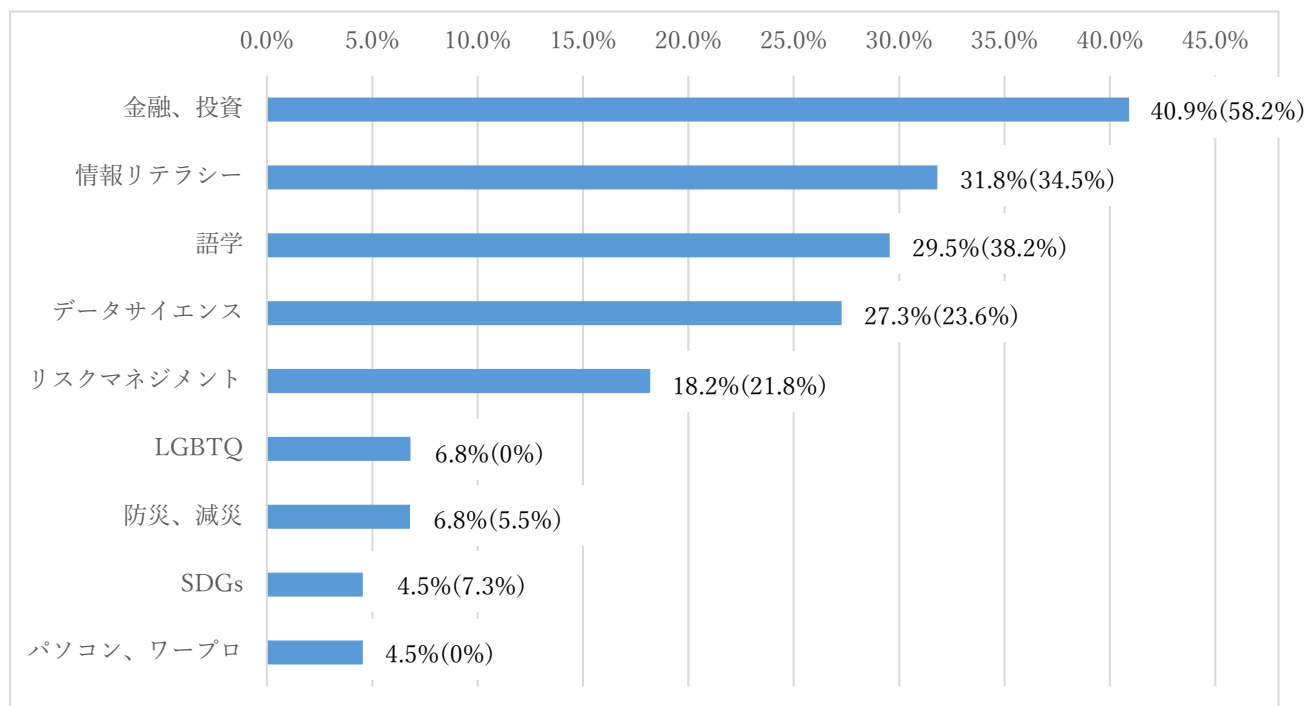
Q. 札幌大学在学中に身につけることができたと思う知識や能力をお答えください。(複数回答可) n=44



Q. 学生生活を通じての人間形成のために、どの分野の支援を充実させることが望ましいと思いますか。(最大 3 つまで) ※「( )」は昨年度の回答率 n=44



Q. 札幌大学では社会人向けの学び直し(リカレント教育)を検討中です。皆さんが活用したいプログラムをお答えください。(最大 3 つまで) ※「( )」は昨年度の回答率 n=44



以上

# 令和 4(2022)年度卒業生(卒業後 3 年経過)対象

## ■卒業後の状況調査について

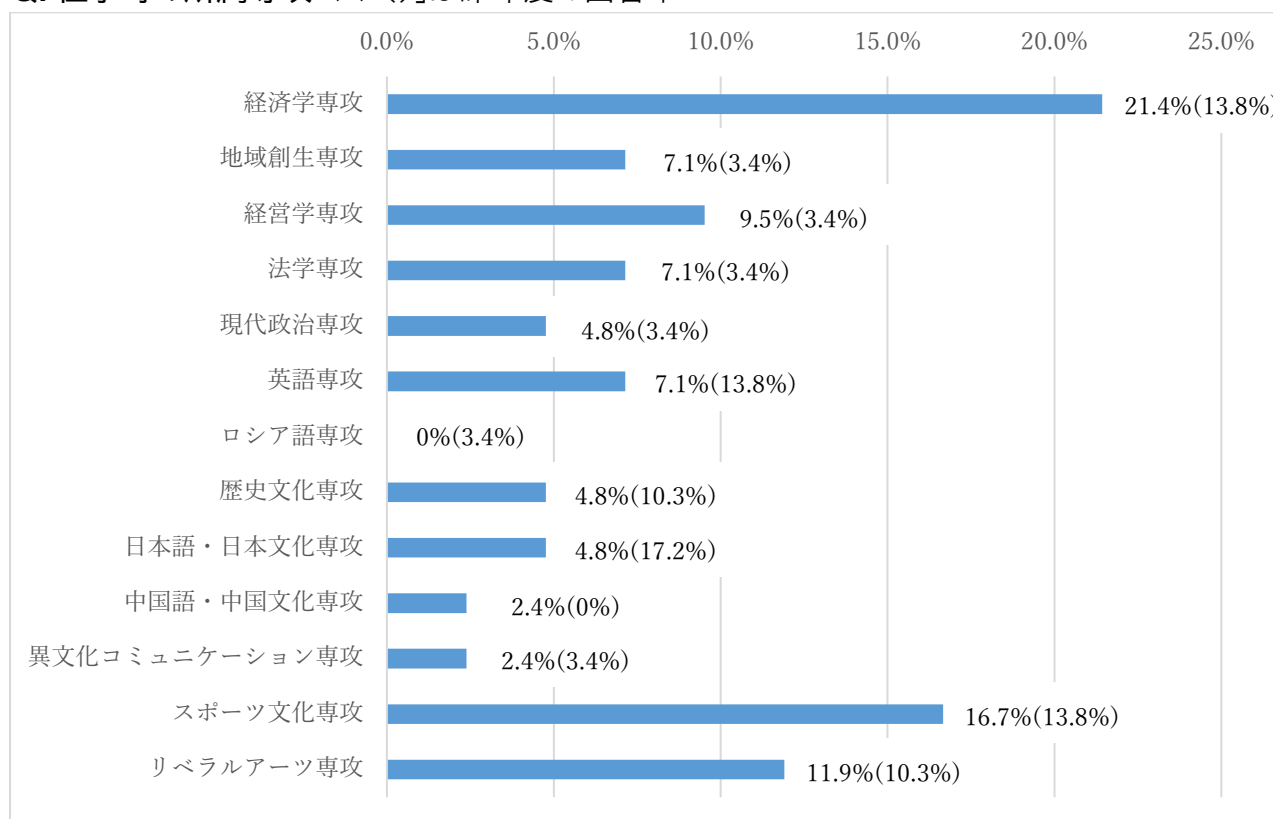
実施: 令和 7(2025)年 11 月 1 日～2024 年 11 月 30 日

方法: 回答フォームの QR コードを記載したハガキを郵送し、Google フォームにて回答

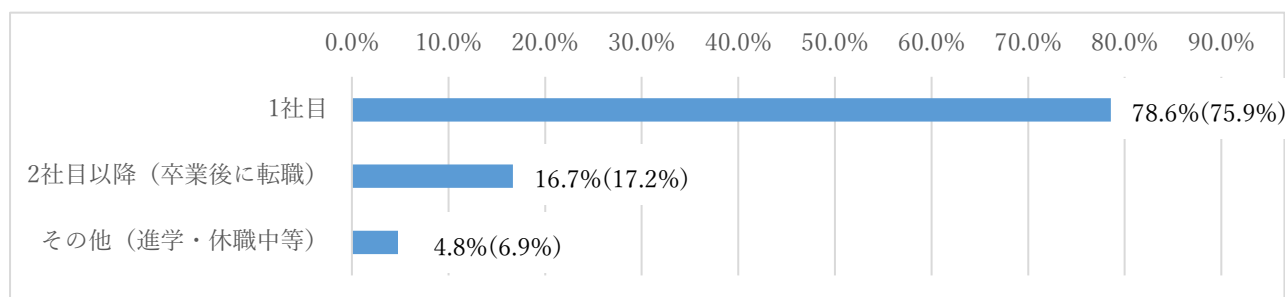
件数: 606 通郵送(住所不明等による返還 53 通)

回答: 42 件(回収率 6.9%) [昨年実績: 卒業後 3 年経過回収率 6.9%]

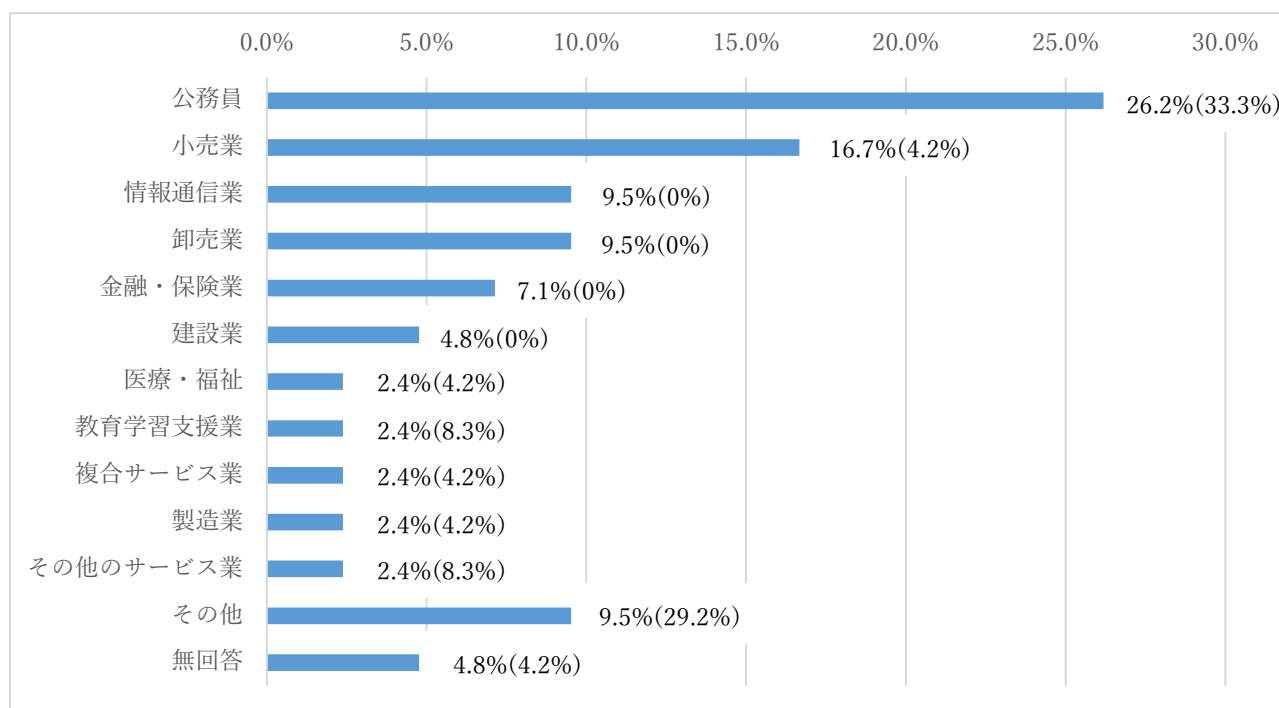
### Q. 在学時の所属専攻 ※「( )」は昨年度の回答率 n=42



### Q. 現在の勤務状況 ※「( )」は昨年度の回答率 n=42



## Q. 現在の業種 ※「( )」は昨年度の回答率 n=42

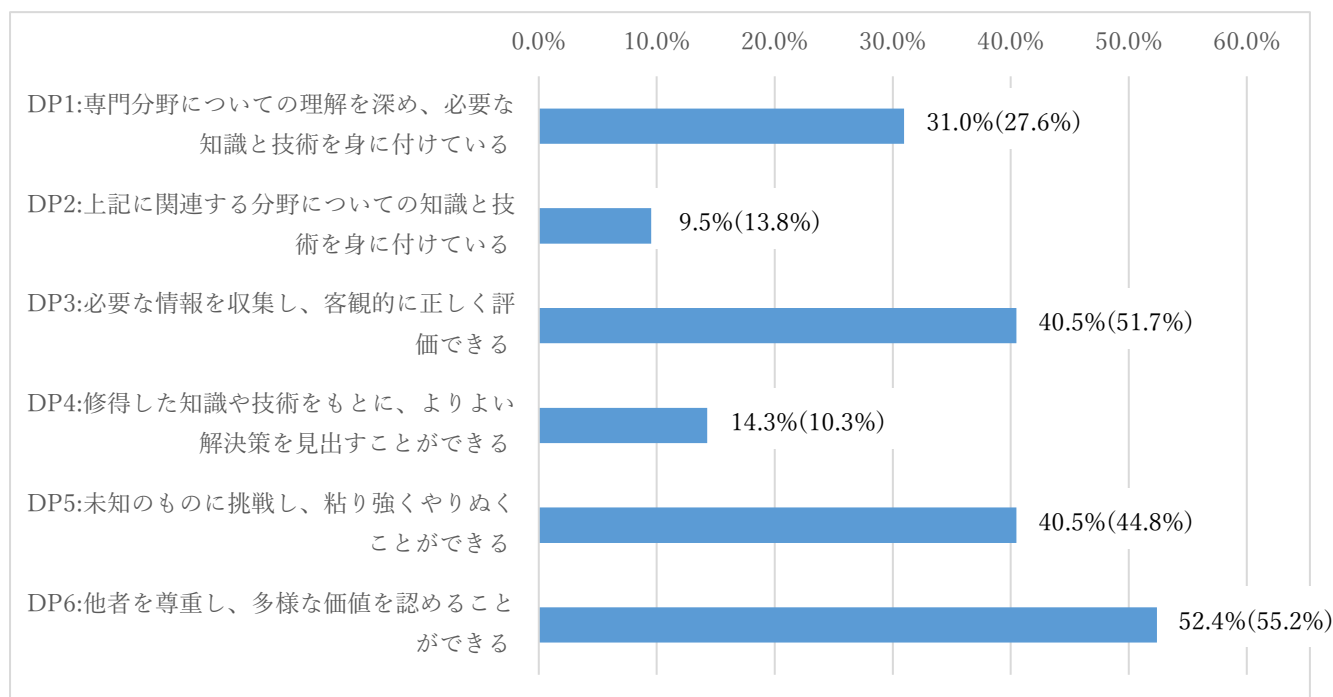


## Q.札幌大学で学んだ就職・進路に関わることで、社会人として役に立っていると感じますか。

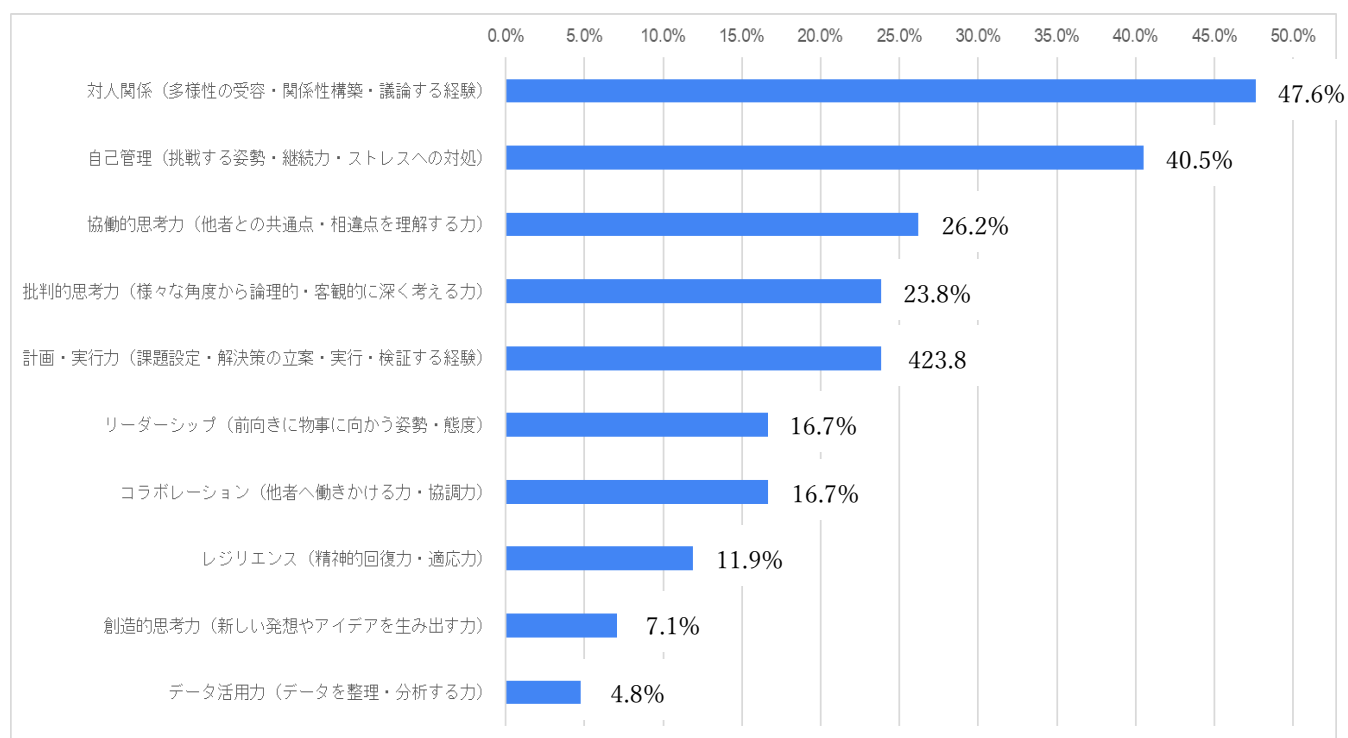
※「( )」は昨年度の数値 n=42

	非常に役に立っている	役に立っている	あまり役に立っていない	参加していない
キャリアに関する授業	11.9%(18.5%)	28.6%(18.5%)	38.1%(18.5%)	19.0%(44.4%)
ゼミナール	23.8%(17.9%)	21.4%(35.7%)	50.0%(39.3%)	2.1%( 7.1)%
専門科目の授業	21.4%(25.0%)	21.4%(21.4%)	47.6%(46.4%)	7.1%( 7.1)%
基盤科目の授業	9.5%(10.7%)	31.0%(46.4%)	52.4%(39.3%)	4.8%( 3.6)%
語学の授業	9.5%(17.9%)	28.6%(28.6%)	52.4%(39.3%)	7.1%(14.3%)
データサイエンス・AI	4.8%(新規)	11.9%(新規)	45.2%(新規)	35.7%(新規)
他専攻の授業	4.8%(14.3%)	16.7%(32.1%)	59.5%(39.3%)	16.7%(14.3%)
部活動	26.2%(31.0%)	14.3%(20.7%)	16.7%(20.7%)	40.5%(27.6%)
教職員との面談	23.8%(32.1%)	26.2%(35.7%)	31.0%(25.0%)	16.7%( 7.1)%
自己分析講座	9.5%(14.3%)	23.8%(21.4%)	31.0%(17.9%)	33.3%(46.4%)
マナー講座	14.3%(17.9%)	31.0%(35.7%)	16.7%( 7.1)%	35.7%(39.3%)
合同企業説明会	16.7%(17.9%)	19.0%(17.9%)	35.7%(21.4%)	26.2%(42.9%)
公務員講座	11.9%(10.7%)	7.1%( 3.6)%	26.2%(17.9%)	52.4%(67.9%)
筆記試験対策	9.5%(10.7%)	7.1%( 7.1)%	26.2%(17.9%)	52.4%(64.3%)
インターンシップ	14.3%(21.4%)	23.8%(10.7%)	16.7%( 7.1)%	42.9%(60.7%)
OB・OG とのつながり	14.3%(21.4%)	11.9%(50.0%)	21.4%(17.9%)	50.0%(10.7%)

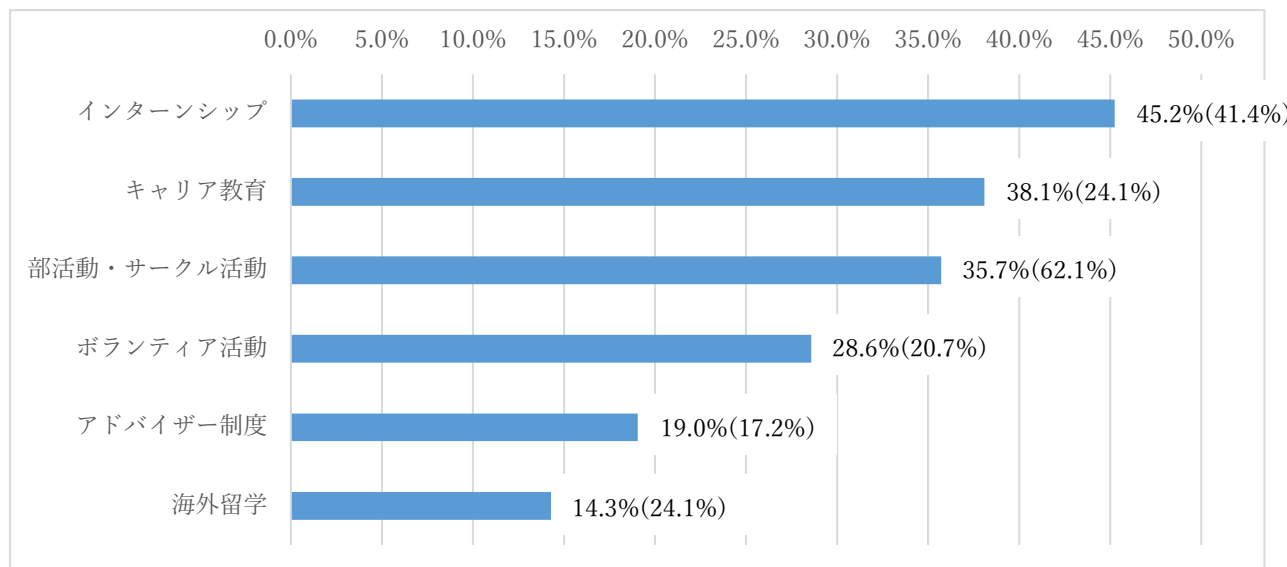
Q. 札幌大学では学生が卒業時に身に付けるべき力(学位授与方針:ディプロマ・ポリシー)として以下の6つの資質を掲げています。皆さんが身に付けたと思われる資質として相応しいものをお答えください。(最大3つまで) ※「( )」は昨年度の回答率 n=42



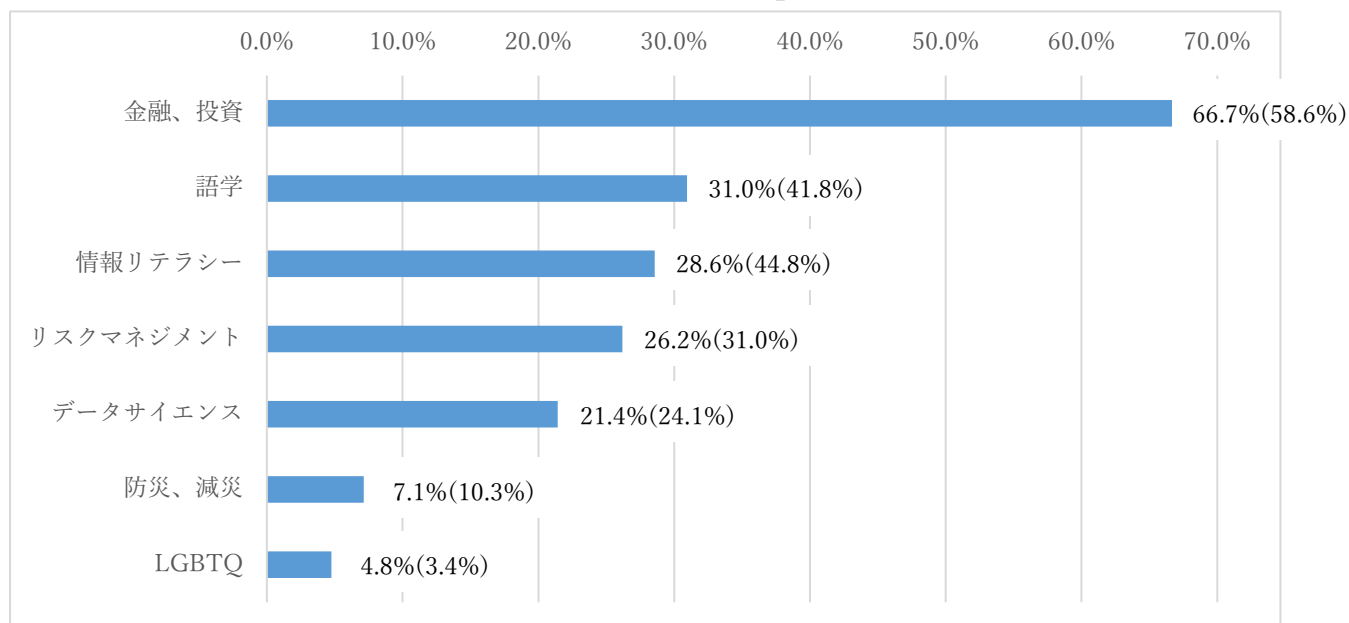
Q. 札幌大学在学中に身につけることができたと思う知識や能力をお答えください。(複数回答可) n=42



Q. 学生生活を通じての人間形成のために、どの分野の支援を充実させることが望ましいと思いますか。(最大 3 つまで) ※「( )」は昨年度の回答率 n=42



Q. 札幌大学では社会人向けの学び直し(リカレント教育)を検討中です。皆さんが活用したいプログラムをお答えください。(最大 3 つまで) ※「( )」は昨年度の回答率 n=42



[その他]

AI の授業／自分にあった本格的な職業診断

以上