

経年比較表

①資金収支計算書<令和元年度～令和5年度>

(単位：千円)

収入の部 科 目	令和元年度		令和2年度		令和3年度		令和4年度		令和5年度	
	決算額	構成比	決算額	構成比	決算額	構成比	決算額	構成比	決算額	構成比
学生生徒等納付金収入	2,531,854	23.3%	2,713,971	25.1%	2,832,850	22.6%	2,904,425	24.9%	2,815,193	23.1%
手数料収入	42,972	0.4%	42,134	0.4%	42,060	0.3%	36,397	0.3%	36,158	0.3%
寄付金収入	42,384	0.4%	27,924	0.3%	49,753	0.4%	37,380	0.3%	18,182	0.1%
補助金収入	265,857	2.5%	621,814	5.8%	963,764	7.7%	1,085,784	9.3%	592,134	4.9%
資産売却収入	626,081	5.8%	242,469	2.2%	285	0.0%	231	0.0%	94	0.0%
付随事業・収益事業収入	42,735	0.4%	34,912	0.3%	36,870	0.3%	36,443	0.3%	70,402	0.6%
受取利息・配当金収入	345	0.1%	305	0.0%	78	0.0%	80	0.0%	1,549	0.0%
雑収入	225,767	2.1%	99,847	0.9%	94,096	0.8%	151,065	1.3%	142,041	1.2%
借入金等収入	0	0.0%	0	0.0%	1,500,000	12.0%	0	0.0%	0	0.0%
前受金収入	684,238	6.3%	692,696	6.4%	724,185	5.8%	655,445	5.6%	627,474	5.1%
その他の収入	141,056	1.3%	227,546	2.1%	270,439	2.2%	1,593,490	13.7%	1,643,555	13.5%
資金収入調整勘定	△955,838	△8.8%	△930,389	△8.6%	△1,197,074	△9.6%	△1,343,800	△11.5%	△780,580	△6.4%
前年度繰越支払資金	7,216,740	66.4%	7,050,004	65.0%	7,218,461	57.5%	6,517,675	55.8%	7,020,142	57.6%
収入の部合計	10,864,191	100.0%	10,823,233	100.0%	12,535,767	100.0%	11,674,615	100.0%	12,186,344	100.0%

(単位：千円)

支出の部 科 目	令和元年度		令和2年度		令和3年度		令和4年度		令和5年度	
	決算額	構成比	決算額	構成比	決算額	構成比	決算額	構成比	決算額	構成比
人件費支出	1,810,138	16.7%	1,645,882	15.2%	1,643,578	13.1%	1,734,791	14.9%	1,668,946	13.7%
教育研究経費支出	991,731	9.1%	1,154,096	10.7%	1,269,117	10.1%	1,399,239	12.0%	1,642,023	13.5%
管理経費支出	342,452	3.2%	284,926	2.6%	283,387	2.3%	276,619	2.4%	296,053	2.4%
借入金等利息支出	0	0.0%	0	0.0%	2,040	0.0%	7,829	0.1%	7,728	0.1%
借入金等返済支出	0	0.0%	0	0.0%	0	0.0%	0	0.0%	26,320	0.2%
施設関係支出	138,569	1.3%	464,981	4.3%	2,221,012	17.7%	1,421,582	12.2%	210,788	1.7%
設備関係支出	161,587	1.5%	329,781	3.1%	186,517	1.5%	133,319	1.1%	33,854	0.3%
資産運用支出	563,400	5.2%	242,275	2.2%	0	0.0%	115,568	1.0%	1,000,000	8.2%
その他の支出	121,181	1.1%	248,731	2.3%	593,137	4.7%	314,999	2.7%	794,363	6.5%
資金支出調整勘定	△314,871	△2.9%	△765,900	△7.1%	△180,695	△1.4%	△749,473	△6.4%	△873,264	△7.2%
翌年度繰越支払資金	7,050,004	64.8%	7,218,461	66.8%	6,517,675	51.9%	7,020,142	60.1%	7,379,533	60.6%
支出の部合計	10,864,191	100.0%	10,823,233	100.0%	12,535,768	100.0%	11,674,615	100.0%	12,186,344	100.0%

注1 決算額僅少の科目は構成比に含めていない。

※ 千円未満四捨五入

②事業活動収支計算書<令和元年度～令和5年度>

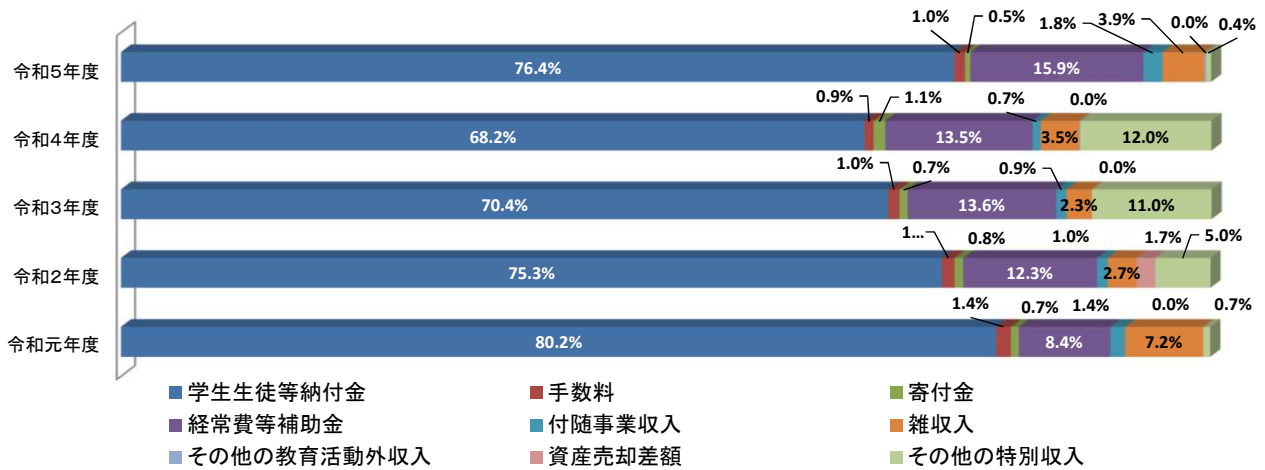
(単位：千円)

	科目	令和元年度		令和2年度		令和3年度		令和4年度		令和5年度		
		決算額	構成比	決算額	構成比	決算額	構成比	決算額	構成比	決算額	構成比	
教育活動収支	収入	学生生徒等納付金	2,531,853	80.2%	2,713,971	75.3%	2,832,850	70.4%	2,904,425	68.2%	2,815,193	76.4%
		手数料	42,972	1.4%	42,134	1.2%	42,060	1.0%	36,397	0.9%	36,158	1.0%
		寄付金	22,606	0.7%	27,968	0.8%	29,675	0.7%	45,044	1.1%	18,182	0.5%
		経常費等補助金	265,455	8.4%	442,613	12.3%	549,087	13.6%	575,784	13.5%	584,134	15.9%
		付随事業収入	42,735	1.4%	34,912	1.0%	36,870	0.9%	31,643	0.7%	64,570	1.8%
		雑収入	225,756	7.2%	99,861	2.7%	94,095	2.3%	150,955	3.5%	142,022	3.9%
	教育活動収入計	3,131,377	99.3%	3,361,459	93.3%	3,584,637	89.1%	3,744,248	87.9%	3,660,259	99.4%	
	支出	人件費	1,797,111	50.1%	1,622,925	43.8%	1,641,381	44.1%	1,714,741	44.2%	1,645,162	39.1%
		教育研究経費	1,217,090	33.9%	1,396,337	37.7%	1,641,054	44.1%	1,816,540	46.8%	2,080,913	49.4%
		管理経費	383,303	10.7%	326,464	8.8%	332,330	8.9%	336,623	8.7%	348,372	8.3%
徴収不能額等		29	0.0%	0	0.0%	0	0.0%	15	0.0%	41	0.0%	
教育活動支出計	3,397,533	94.7%	3,345,726	90.3%	3,614,765	97.2%	3,867,919	99.7%	4,074,488	96.7%		
教育活動収支差額		△266,156		15,733		△30,128		△123,671		△414,229		
教育活動外収支	収入	受取利息・配当金	345	0.0%	305	0.0%	78	0.0%	80	0.0%	1,549	0.0%
		その他教育活動外収入	0	0.0%	0	0.0%	0	0.0%	4,800	0.1%	5,832	0.2%
		教育活動外収入計	345	0.0%	305	0.0%	78	0.0%	4,880	0.1%	7,381	0.2%
	支出	借入金等利息	0	0.0%	0	0.0%	2,041	0.1%	7,829	0.2%	7,728	0.2%
		その他の教育活動外支出	0	0.0%	0	0.0%	0	0.0%	0	0.0%	0	0.0%
教育活動外支出計	0	0.0%	0	0.0%	2,041	0.1%	7,829	0.2%	7,728	0.2%		
教育活動外収支差額		345	0.0%	305	0.0%	△1,963	△0.1%	△2,949	△0.1%	△347	0.0%	
特別収支	収入	経常収支差額	△265,811	0.0%	16,038	0.0%	△32,091	△0.1%	△126,620	△0.1%	△414,576	0.0%
		資産売却差額	0	0.0%	61,812	1.7%	0	0.0%	0	0.0%	0	0.0%
		その他の特別収入	23,595	0.7%	181,714	5.0%	441,910	11.0%	511,152	12.0%	16,326	0.4%
		特別収入計	23,595	0.7%	243,526	6.7%	441,910	10.9%	511,152	12.0%	16,326	0.4%
	支出	資産処分差額	189,459	5.3%	349,859	9.4%	17,101	0.5%	6,102	0.2%	130,294	3.1%
		その他の特別支出	1,820	0.0%	9,508	0.3%	85,529	2.3%	0	0.0%	765	0.0%
		特別支出計	191,279	5.3%	359,367	9.7%	102,630	2.8%	6,102	0.2%	131,059	3.1%
特別収支差額		△167,684	—	△115,841	—	339,280	—	505,050	—	△114,733	—	
基本金組入前当年度収支差額		△433,495	—	△99,803	—	307,189	—	378,430	—	△529,309	—	
基本金組入額合計		△563,400	—	△242,275	—	△1,118,907	—	△95,961	—	△10,000	—	
当年度収支差額		△996,895	—	△342,078	—	△811,718	—	282,469	—	△539,309	—	
前年度繰越収支差額		△4,392,480	—	△5,026,693	—	△5,251,655	—	△6,063,373	—	△5,780,904	—	
基本金取崩額		362,682	—	117,116	—	0	—	0	—	896,519	—	
翌年度繰越収支差額		△5,026,693	—	△5,251,655	—	△6,063,373	—	△5,780,904	—	△5,423,694	—	
(参考)												
事業活動収入計		3,155,317	100.0%	3,605,290	100.0%	4,026,625	100.0%	4,260,280	100.0%	3,683,966	100.0%	
事業活動支出計		3,588,812	100.0%	3,705,093	100.0%	3,719,436	100.0%	3,881,850	100.0%	4,213,275	100.0%	

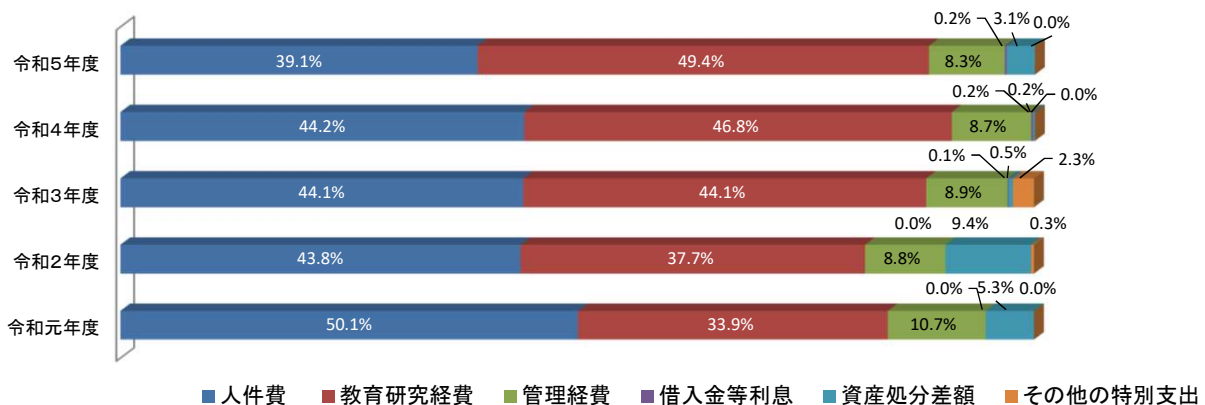
注1 決算額僅少の科目は構成比に含めていない。

※ 千円未満四捨五入

年度別事業活動収入構成比率



年度別事業活動支出構成比率

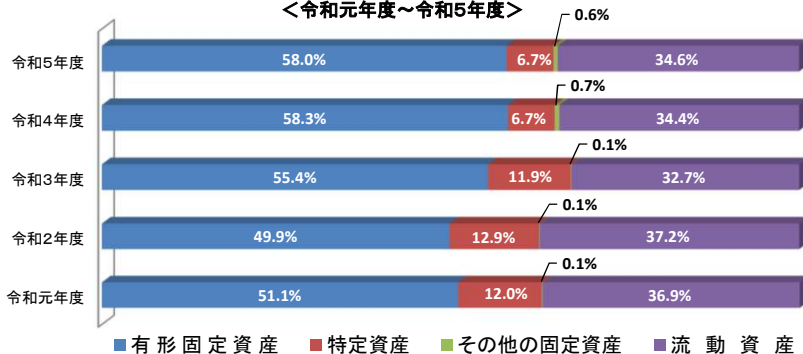


③貸借対照表<令和元年度～令和5年度>

科 目	令和元年度		令和2年度		令和3年度		令和4年度		令和5年度	
	決算額	構成比	決算額	構成比	決算額	構成比	決算額	構成比	決算額	構成比
固定資産	12,408,269	63.2%	12,599,171	62.8%	14,486,170	67.3%	14,594,388	65.6%	14,201,036	65.4%
有形固定資産	10,030,864	51.1%	10,004,494	49.9%	11,894,180	55.4%	12,954,291	58.3%	12,583,554	58.0%
土 地	1,976,999	10.1%	1,555,244	7.8%	1,555,244	7.2%	1,538,356	6.9%	1,536,031	7.1%
建物	3,619,439	18.4%	3,517,220	17.5%	5,621,787	26.1%	6,761,027	30.4%	6,529,373	30.1%
構築物	42,479	0.2%	33,864	0.2%	59,678	0.3%	62,027	0.3%	83,615	0.4%
教育研究用機器備品	300,820	1.5%	537,532	2.7%	625,069	2.9%	582,083	2.5%	447,134	2.1%
管理用機器備品	44,391	0.2%	37,954	0.2%	29,013	0.1%	20,621	0.1%	16,065	0.1%
図書	3,957,354	20.1%	3,962,704	19.7%	3,967,969	18.5%	3,979,263	17.9%	3,970,332	18.3%
車 輛	165	0.0%	3,068	0.0%	2,343	0.0%	1,674	0.0%	1,004	0.0%
建設仮勘定	89,217	0.5%	356,908	1.8%	33,077	0.2%	9,240	0.0%	0	0.0%
特定資産	2,358,949	12.0%	2,578,267	12.9%	2,576,070	11.9%	1,487,745	6.7%	1,463,961	6.7%
第2号基本金引当特定資産	826,000	4.2%	1,068,275	5.3%	1,068,275	5.0%	0	0.0%	0	0.0%
第3号基本金引当特定資産	503,270	2.6%	503,270	2.5%	503,270	2.3%	503,270	2.3%	503,270	2.3%
退職給与引当特定資産	1,029,679	5.2%	1,006,722	5.1%	1,004,525	4.7%	984,475	4.4%	960,691	4.4%
その他の固定資産	18,456	0.1%	16,410	0.1%	15,920	0.1%	152,352	0.7%	153,521	0.6%
電話加入権	2,444	0.0%	2,444	0.0%	2,444	0.0%	2,445	0.0%	2,445	0.0%
施設利用権	<10>	—	<10>	—	<10>	—	<10>	—	<10>	—
投資有価証券	10,000	0.1%	10,000	0.1%	10,000	0.1%	10,000	0.0%	10,000	0.1%
収益事業元入金	0	0.0%	0	0.0%	0	0.0%	135,426	0.6%	137,751	0.6%
長期貸付金	2,697	0.0%	765	0.0%	125	0.0%	1,215	0.0%	59	0.0%
差入保証金	3,315	0.0%	3,201	0.0%	3,351	0.0%	3,256	0.0%	3,256	0.0%
出 資 金	0	0.0%	0	0.0%	0	0.0%	10	0.0%	10	0.0%
流動資産	7,257,301	36.9%	7,474,362	37.2%	7,026,607	32.7%	7,643,787	34.4%	7,513,142	34.6%
現金預金	7,050,004	35.9%	7,218,461	36.0%	6,517,675	30.3%	7,020,142	31.6%	7,379,534	34.0%
未収入金	200,512	1.0%	246,152	1.2%	504,378	2.3%	619,657	2.8%	125,134	0.6%
短期貸付金	4,556	0.0%	2,425	0.0%	940	0.0%	156	0.0%	156	0.0%
仮払金	0	0.0%	0	0.0%	0	0.0%	0	0.0%	0	0.0%
立替金	163	0.0%	4,419	0.0%	133	0.0%	650	0.0%	4,643	0.0%
前払費用	2,066	0.0%	2,905	0.0%	3,481	0.0%	3,182	0.0%	3,675	0.0%
資産の部合計	19,665,570	100.1%	20,073,533	100.0%	21,512,777	100.0%	22,238,175	100.0%	21,714,178	100.0%
負債の部										
固定負債	1,186,971	6.0%	1,337,159	6.7%	2,729,168	12.7%	2,643,232	11.9%	2,445,576	11.3%
長期借入金		0.0%		0.0%	1,500,000	7.0%	1,473,680	6.7%	1,391,710	6.4%
退職給与引当金	1,029,679	5.2%	1,006,722	5.0%	1,004,525	4.7%	984,476	4.4%	960,692	4.4%
長期未払金	157,292	0.8%	330,437	1.7%	224,643	1.0%	185,076	0.8%	93,174	0.4%
流動負債	1,000,547	5.1%	1,358,125	6.8%	1,098,170	5.1%	1,531,075	6.9%	1,734,043	8.0%
短期借入金	0	0.0%	0	0.0%	0	0.0%	26,320	0.1%	81,970	0.4%
未払金	239,398	1.2%	590,877	2.9%	283,754	1.3%	785,748	3.5%	962,154	4.4%
前受金	684,238	3.5%	692,696	3.5%	724,185	3.4%	655,446	3.0%	627,474	2.9%
預り金	76,911	0.4%	74,552	0.4%	90,231	0.4%	63,561	0.3%	62,445	0.3%
訴訟損失引当金	0	0.0%	0	0.0%	0	0.0%	0	0.0%	0	0.0%
負債の部合計	2,187,518	11.1%	2,695,284	13.4%	3,827,338	17.8%	4,174,307	18.8%	4,179,619	19.3%
純資産の部										
基本金	22,504,745	114.4%	22,629,904	112.7%	23,748,812	110.4%	23,844,772	107.2%	22,958,254	105.7%
第1号基本金	20,913,475	106.4%	20,796,359	103.6%	21,915,267	101.9%	23,079,502	103.8%	22,182,984	102.2%
第2号基本金	826,000	4.2%	1,068,275	5.3%	1,068,275	5.0%	0	0.0%	0	0.0%
第3号基本金	503,270	2.5%	503,270	2.5%	503,270	2.3%	503,270	2.3%	503,270	2.3%
第4号基本金	262,000	1.3%	262,000	1.3%	262,000	1.2%	262,000	1.2%	272,000	1.3%
繰越収支差額	△5,026,693	△25.6%	△5,251,655	△26.2%	△6,063,373	△28.2%	△5,780,904	△26.0%	△5,423,695	△25.0%
翌年度繰越収支差額	△5,026,693	△25.6%	△5,251,655	△26.2%	△6,063,373	△28.2%	△5,780,904	△26.0%	△5,423,695	△25.0%
純資産の部合計	17,478,052	88.9%	17,378,249	86.6%	17,685,439	82.2%	18,063,868	81.2%	17,534,559	80.8%
負債及び純資産の部合計	19,665,570	100.0%	20,073,533	100.0%	21,512,777	100.0%	22,238,175	100.0%	21,714,178	100.0%

注1 決算額僅少の科目は構成比に含めていない。 注2 表中の< >は、円単位で記載しており、集計から除外している。

年度別貸借対照表構成比率(資産の部)
<令和元年度～令和5年度>



年度別貸借対照表構成比率(負債・純資産の部)

