

## 2023 年度卒業生(卒業 1 年経過)対象

### ■卒業後の状況調査について

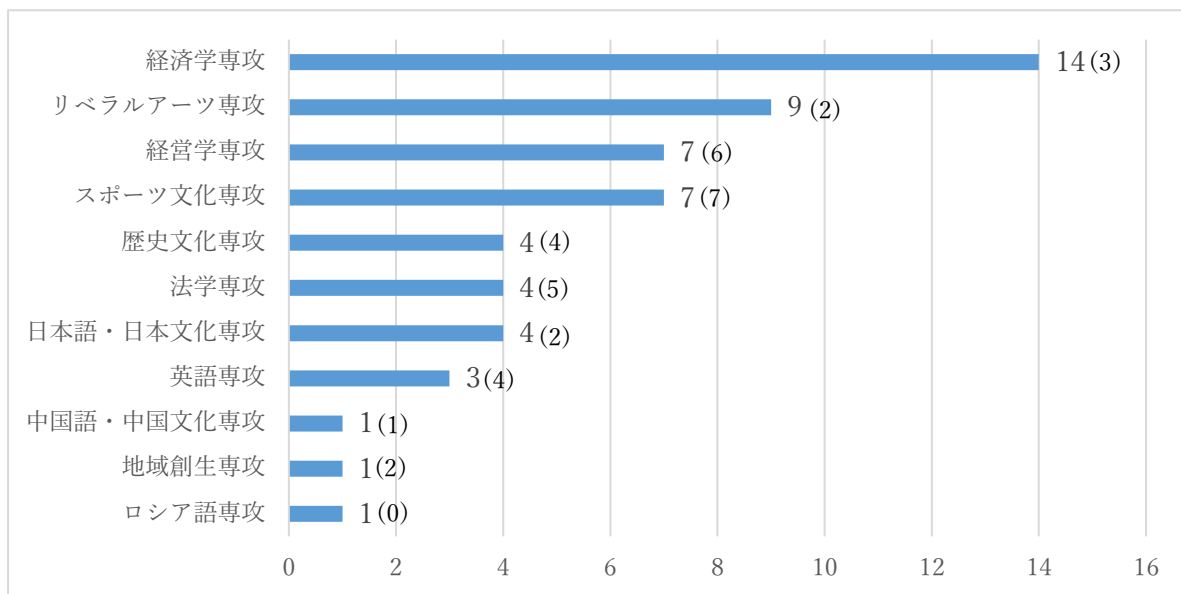
実施:2024 年 11 月 1 日～2024 年 11 月 15 日

方法:Google フォームを利用して実施

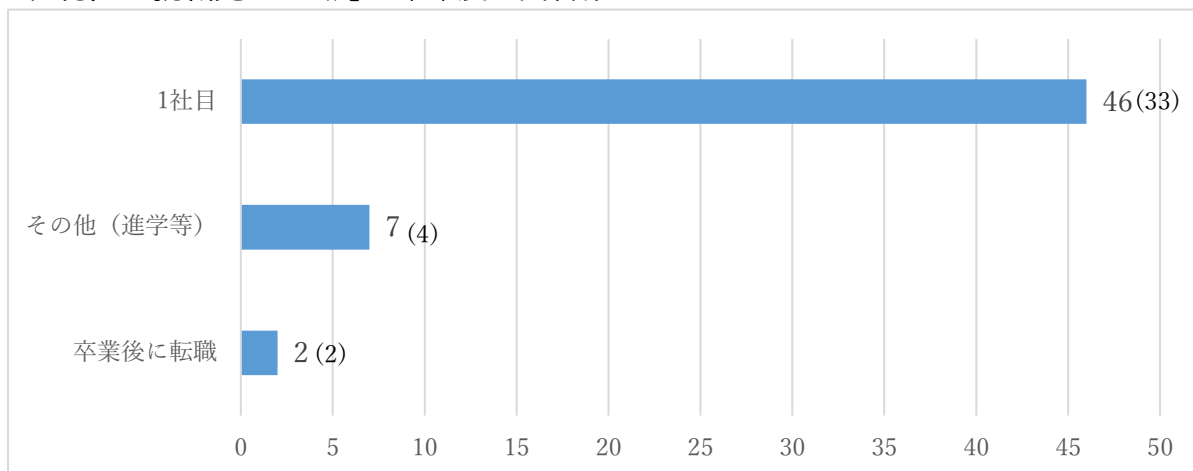
件数:649 通郵送(住所不明等 22 通返送)

回収:55(回収率 8.8%)[昨年実績:卒後 1 年 回収率 6.6%]

### Q. 所属専攻・学科 ※「( )」は昨年度の回答数 n=55

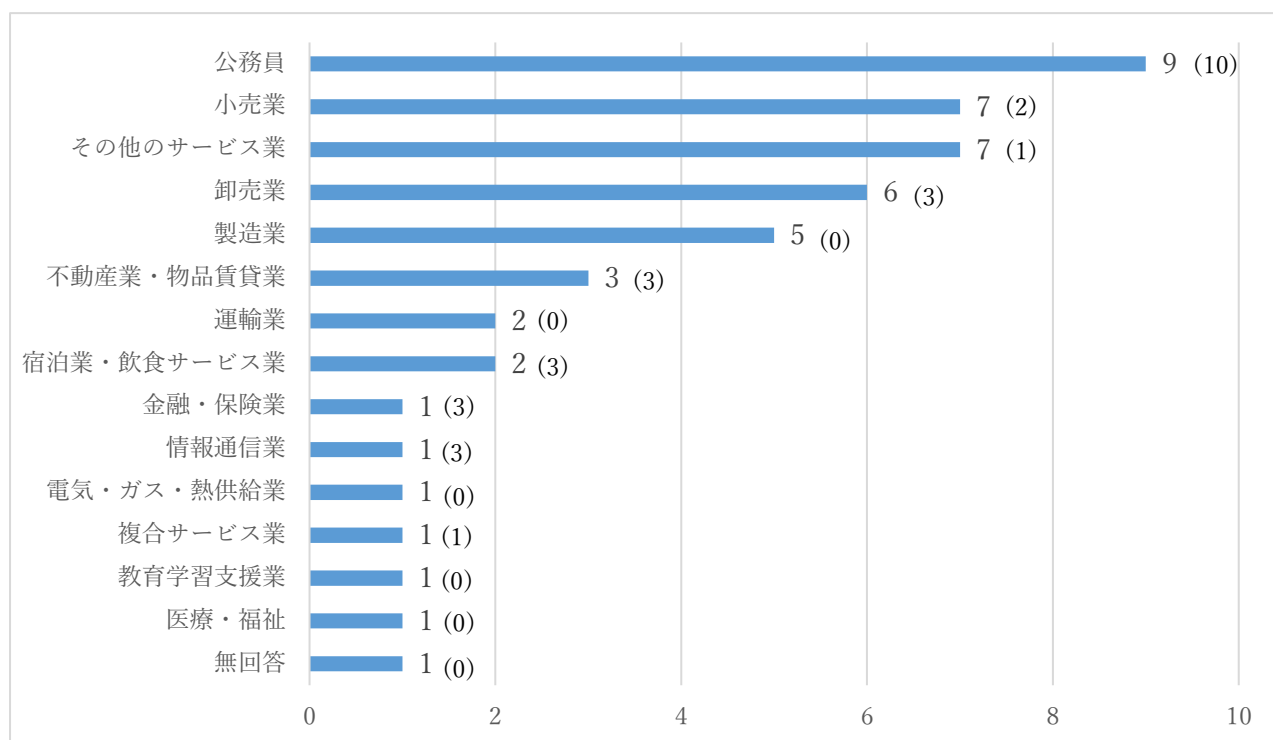


### Q. 現在の就職先 ※「( )」は昨年度の回答数 n=55



Q. 現在の業種 ※上記設問で「1社目」または「卒業後に転職」と回答した場合のみ。

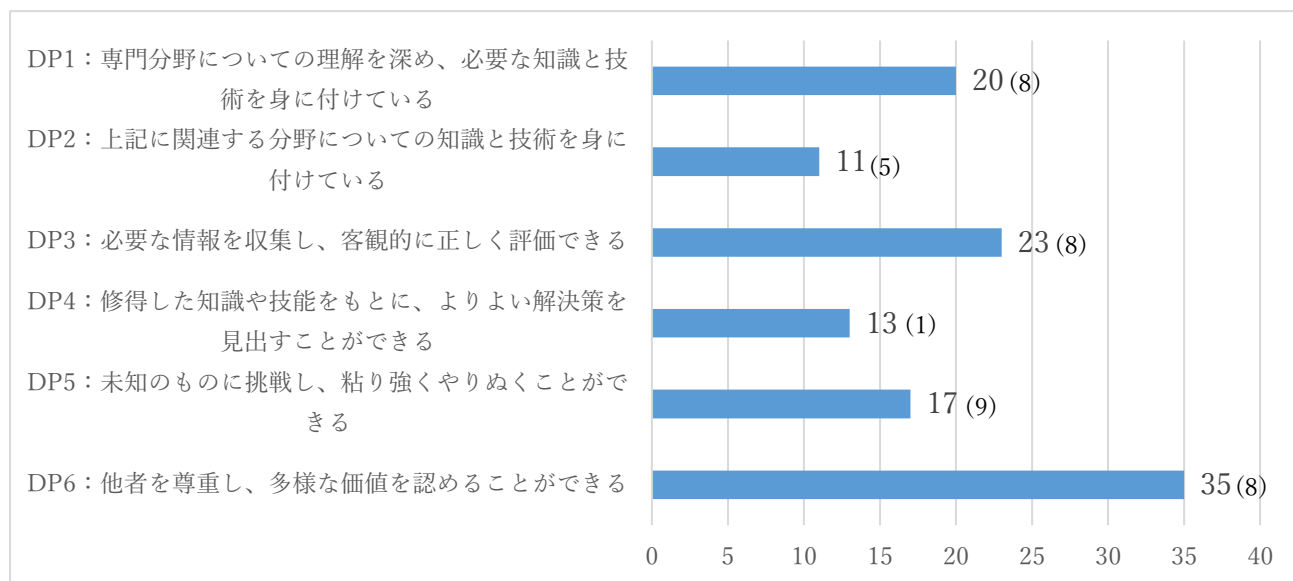
※「( )」は昨年度の回答数 n=48



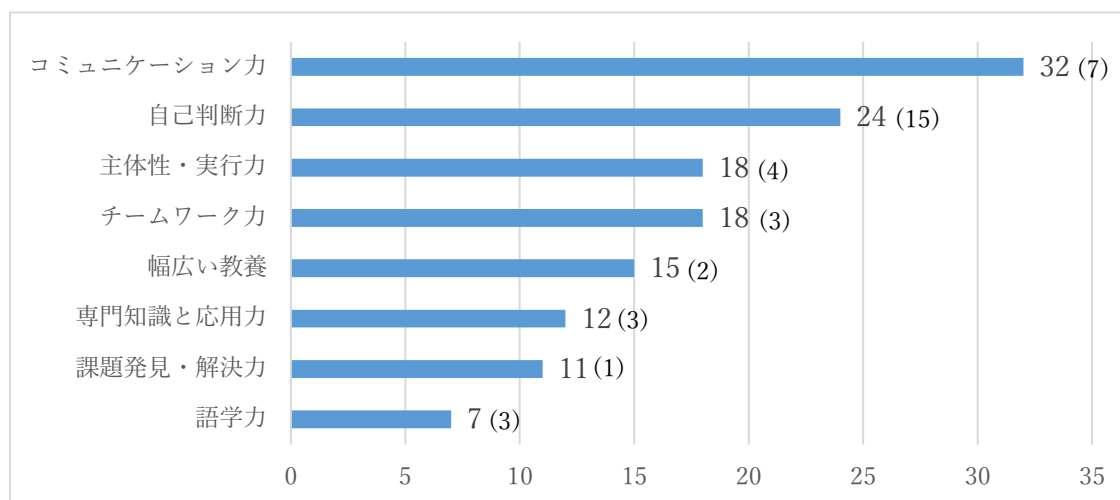
Q. 就職・進路等に関わることで、札幌大学で学んだことが社会人として役に立っていると感じますか。 ※「( )」は昨年度の数値 n=55

	非常に役に立っている	役に立っている	あまり役に立っていない	参加していない
キャリアに関する授業	16.4(10.5)%	23.6(39.5)%	40.0(28.9)%	20.0(21.1)%
ゼミナール	30.9(24.3)%	34.5(29.7)%	30.9(45.9)%	3.6(0.0)%
専門科目の授業	27.3(18.9)%	27.3(35.1)%	40.0(45.9)%	5.5(0.0)%
基盤科目の授業	16.4(8.1)%	34.5(27.0)%	43.6(64.9)%	5.5(0.0)%
語学の授業	12.7(13.2)%	20.0(21.1)%	60.0(63.2)%	7.3(2.6)%
他専攻の授業	18.2(10.5)%	29.1(23.7)%	40.0(57.9)%	12.7(7.9)%
部活動	30.9(31.6)%	10.9(18.4)%	3.6(10.5)%	54.5(39.5)%
教職員との面談	34.5(28.9)%	27.3(34.2)%	20.0(23.7)%	18.2(13.2)%
自己分析講座	21.8(13.2)%	18.2(34.2)%	23.6(13.2)%	36.4(39.5)%
マナー講座	16.4(15.8)%	18.2(31.6)%	18.2(10.5)%	47.3(42.1)%
合同企業説明会	18.2(18.4)%	18.2(15.8)%	20.0(23.7)%	43.6(42.1)%
公務員講座	16.4(10.5)%	7.3(13.2)%	9.1(10.5)%	67.3(65.8)%
筆記試験対策	16.7(10.8)%	11.1(16.2)%	9.3(13.5)%	63.0(59.5)%
インターンシップ	16.4(16.2)%	16.4(13.5)%	10.9(10.8)%	56.4(59.5)%
OBOG とのつながり	14.5(7.9)%	12.7(18.4)%	9.1(13.2)%	63.6(60.5)%

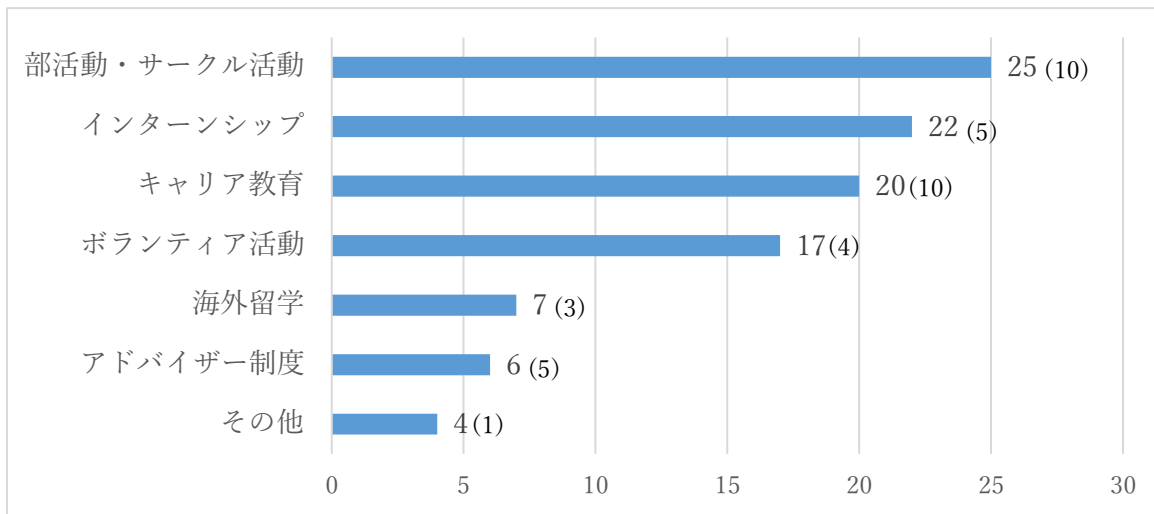
Q. 札幌大学では学生が卒業時に身に付けるべき力(学位授与方針:ディプロマ・ポリシー)として以下の6つの資質を掲げています。皆さんが身に付けたと思われる資質として相応しいものをお答えください。(最大3つまで) ※「( )」は昨年度の回答数 n=55



Q. 札幌大学在学中に身につけることができたと思う知識や能力はなんですか。(複数回答可)  
※「( )」は昨年度の回答数 n=55

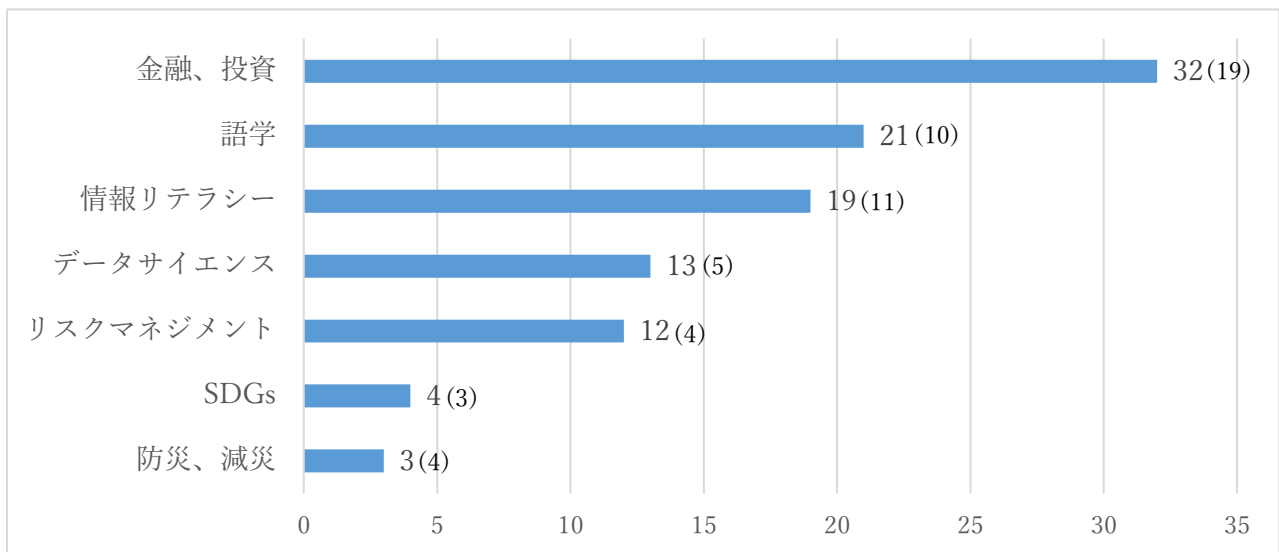


Q. 学生生活を通じての人間形成のために、どの分野の支援を充実させることが望ましいと思いますか。(最大3つまで) ※「( )」は昨年度の回答数 n=55



[その他] イベント参加／他大学との交流／基礎学力の向上。せめて大卒レベルの学力をつける。／  
 遵法精神・年齢相応の礼節・マナー

Q. 札幌大学では社会人向けの学び直し(リカレント教育)を検討中です。皆さんが活用したいプログラムは何ですか。(最大3つまで) ※「( )」は昨年度の回答数 n=55



以上

## 2021年度卒業生(卒業3年経過)対象

### ■卒業後の状況調査について

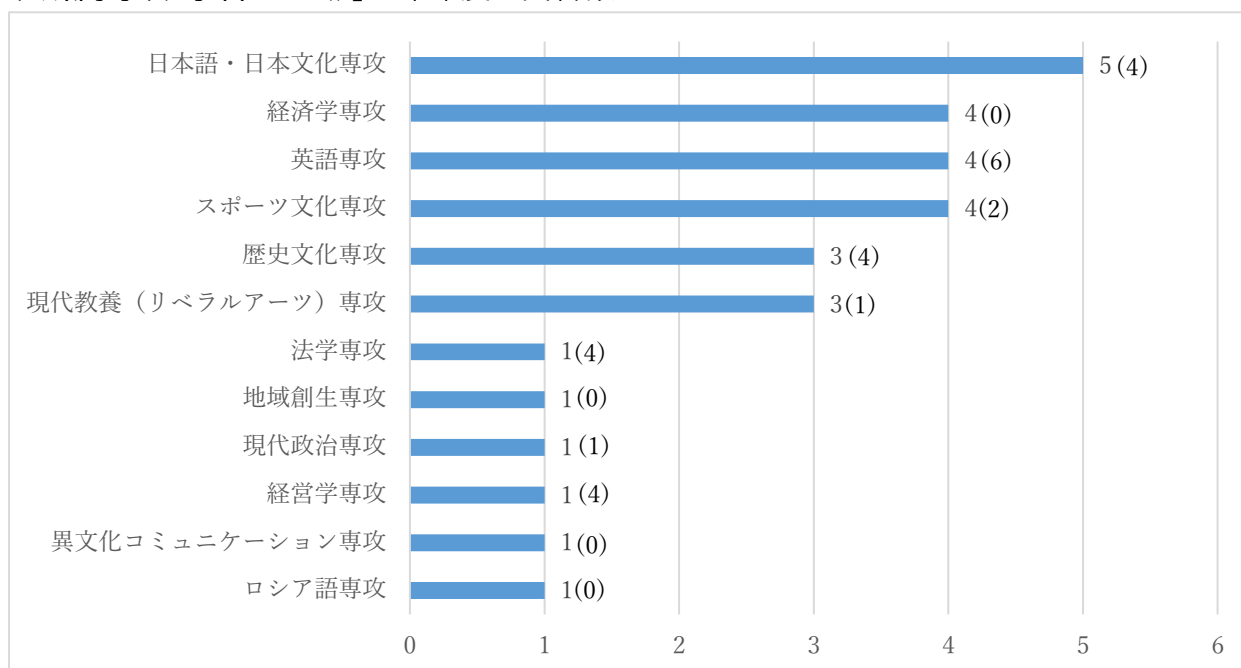
実施:2024年11月1日～2024年11月15日

方法:Googleフォームを利用して実施

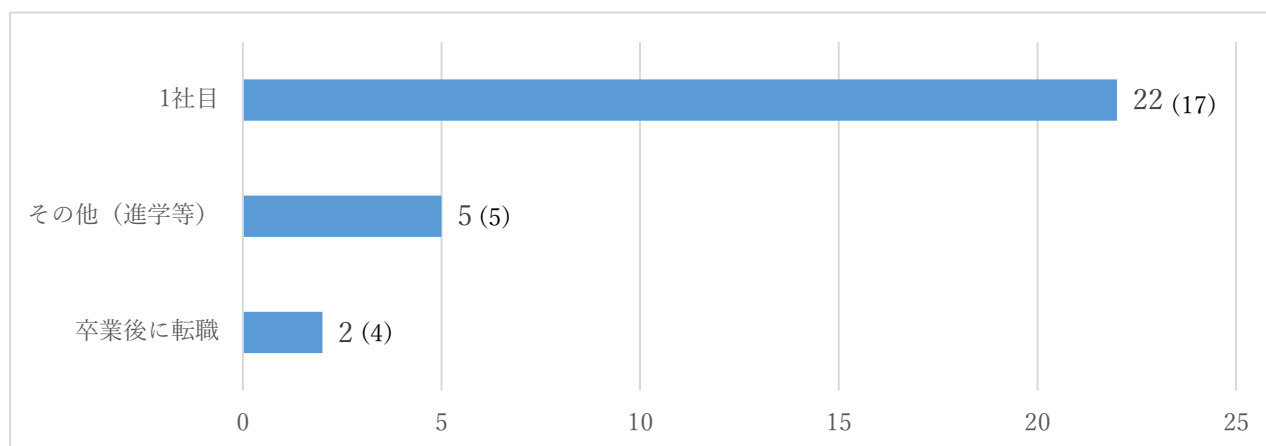
件数:568通郵送(住所不明等53通返送)

回収:29(回収率5.6%)[昨年実績:卒後3年 回収率5.2%]

### Q. 所属専攻・学科 ※「( )」は昨年度の回答数 n=29

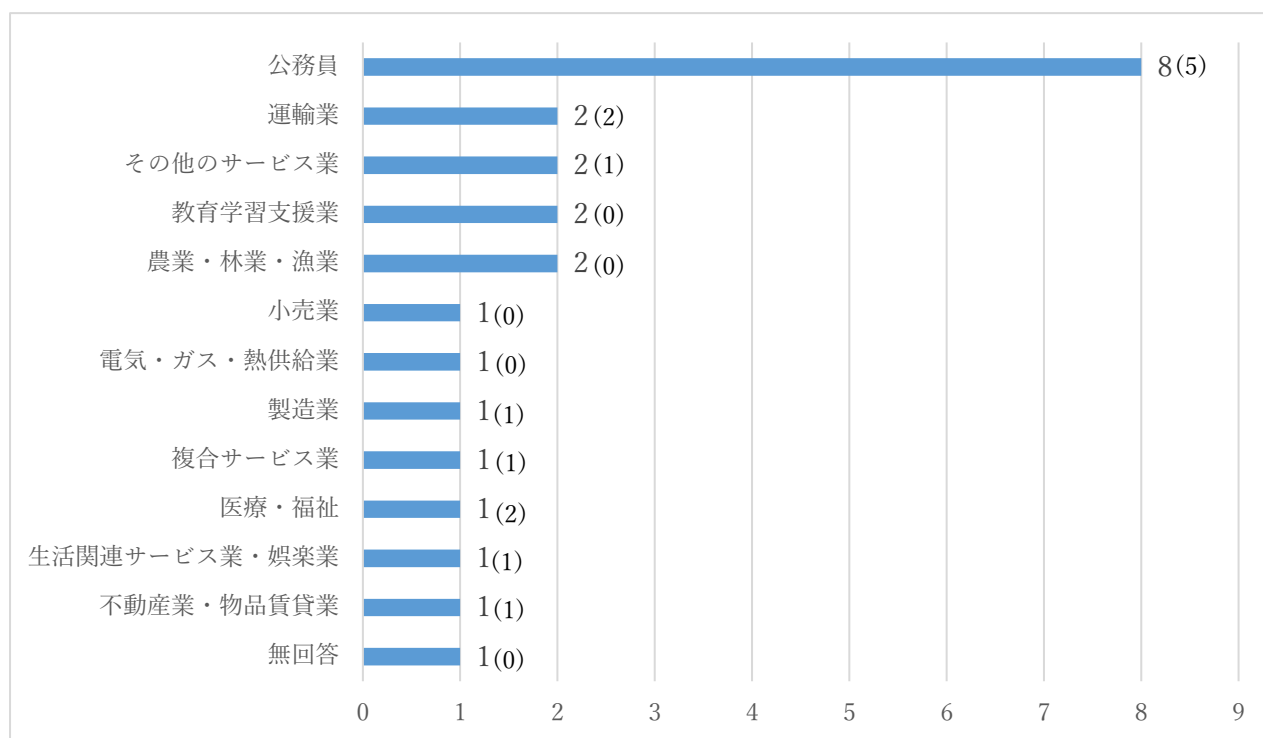


### Q. 現在の就職先 ※「( )」は昨年度の回答数 n=29



Q. 現在の業種 ※上記設問で「1社目」または「卒業後に転職」と回答した場合のみ。

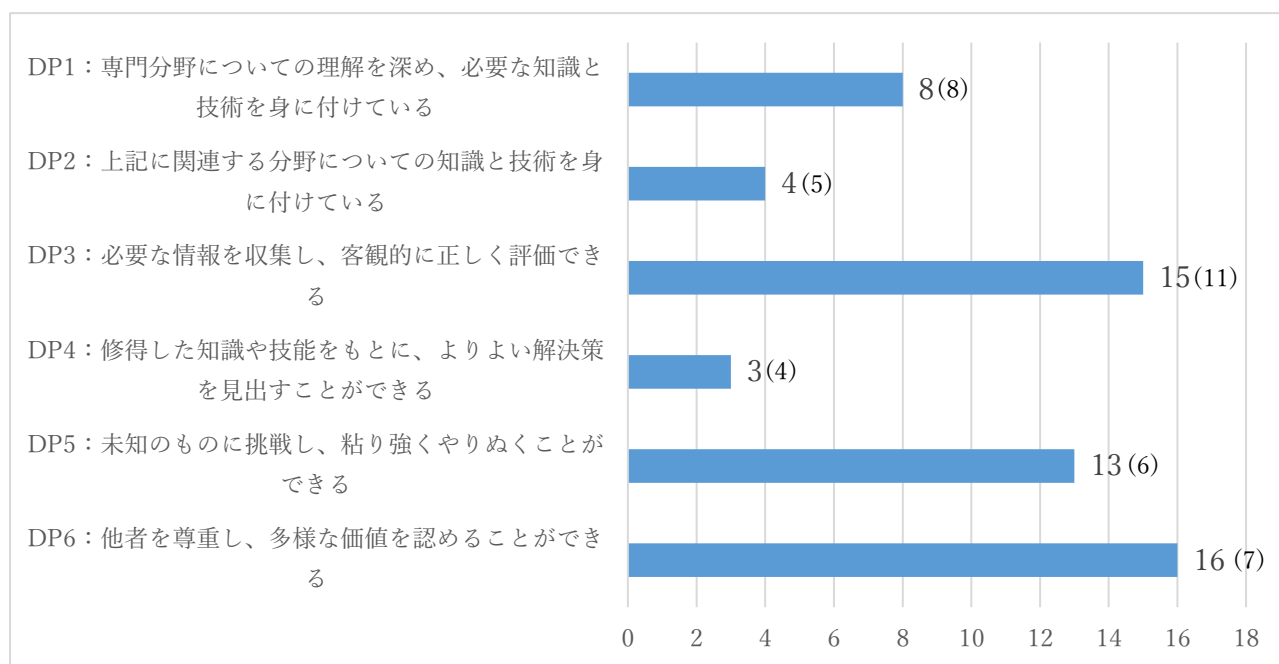
※「( )」は昨年度の回答数 n=24



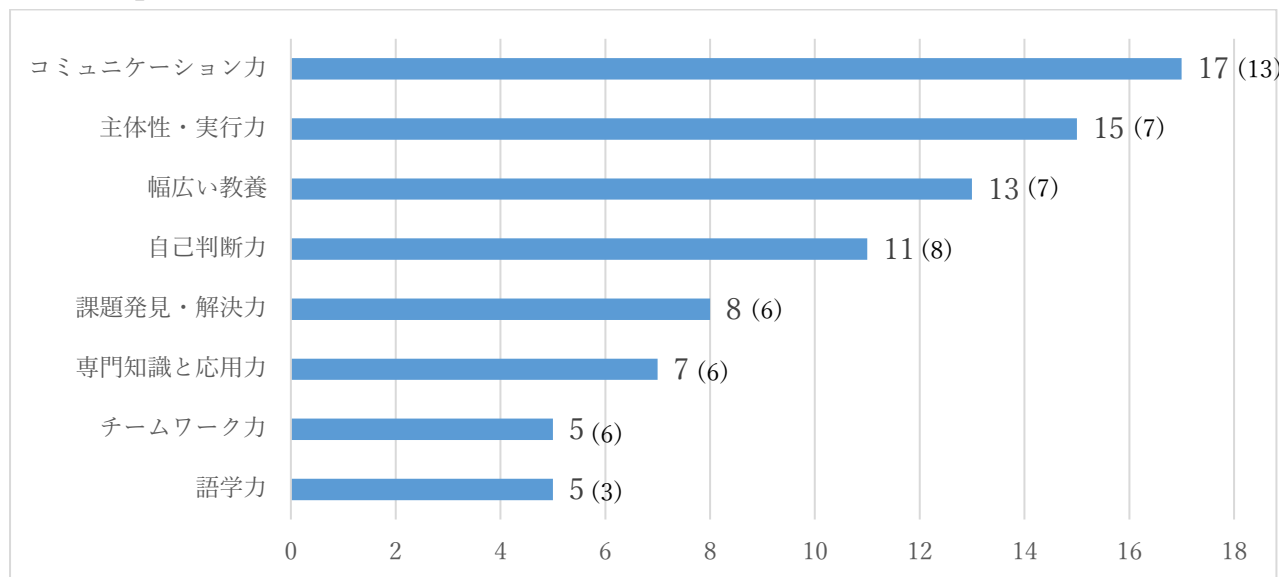
Q. 就職・進路等に関わることで、札幌大学で学んだことが社会人として役に立っていると感じますか。 ※「( )」は昨年度の数値 n=29

	非常に役に立っている	役に立っている	あまり役に立っていない	参加していない
キャリアに関する授業	18.5(2.8)%	18.5(19.2)%	18.5(38.5)%	44.4(38.5)%
ゼミナール	17.9(19.2)%	35.7(34.6)%	39.3(46.2)%	7.1(0.0)%
専門科目の授業	25.0(34.6)%	21.4(15.4)%	46.4(50.0)%	7.1(0.0)%
基盤科目の授業	10.7(7.7)%	46.4(38.5)%	39.3(50.0)%	3.6(3.8)%
語学の授業	17.9(11.5)%	28.6(26.9)%	39.3(61.5)%	14.3(0.0)%
他専攻の授業	14.3(23.1)%	32.1(11.5)%	39.3(65.4)%	14.3(15.4)%
部活動	31.0(23.1)%	20.7(15.4)%	20.7(11.5)%	27.6(50.0)%
教職員との面談	32.1(7.7)%	35.7(30.8)%	25.0(50.0)%	7.1(11.5)%
自己分析講座	14.3(7.7)%	21.4(15.4)%	17.9(30.8)%	46.4(46.2)%
マナー講座	17.9(3.8)%	35.7(19.2)%	7.1(23.1)%	39.3(53.8)%
合同企業説明会	17.9(15.4)%	17.9(19.2)%	21.4(34.6)%	42.9(30.8)%
公務員講座	10.7(7.7)%	3.6(7.7)%	17.9(11.5)%	67.9(73.1)%
筆記試験対策	10.7(3.8)%	7.1(7.7)%	17.9(23.1)%	64.3(65.4)%
インターンシップ	21.4(19.2)%	10.7(7.7)%	7.1(26.9)%	60.7(46.2)%
OBOG とのつながり	21.4(0.0)%	50.0(15.4)%	17.9(19.2)%	10.7(65.4)%

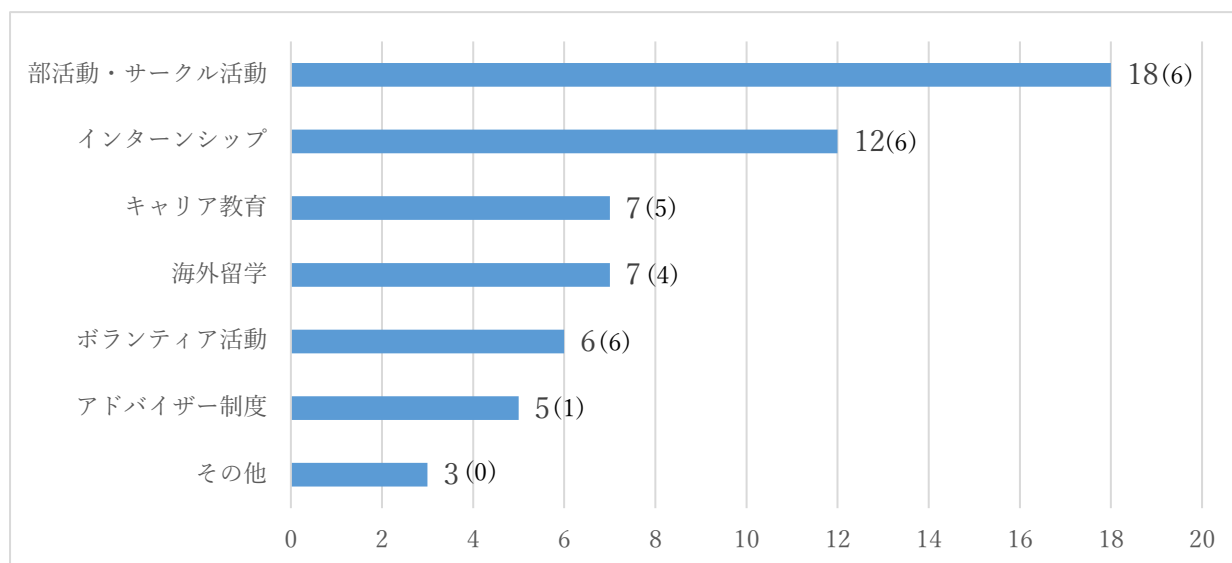
Q. 札幌大学では学生が卒業時に身に付けるべき力(学位授与方針:ディプロマ・ポリシー)として以下の6つの資質を掲げています。皆さんが身に付けたと思われる資質として相応しいものをお答えください。(最大3つまで) ※「( )」は昨年度の回答数 n=29



Q. 札幌大学在学中に身につけることができたと思う知識や能力はなんですか。(複数回答可) ※「( )」は昨年度の回答数 n=29

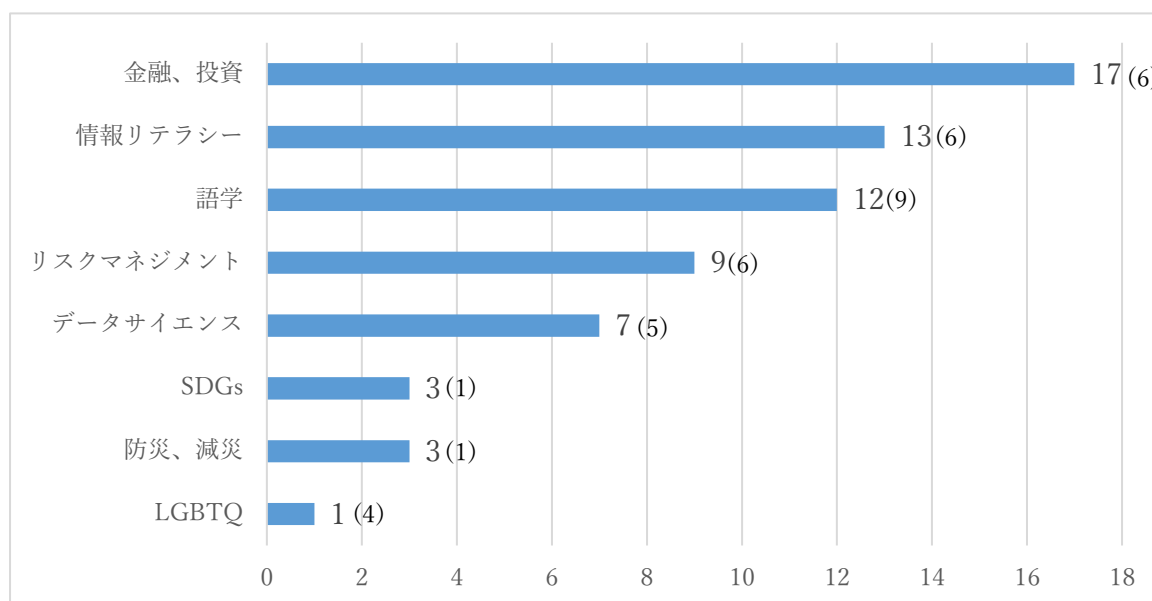


Q. 学生生活を通じての人間形成のために、どの分野の支援を充実させることが望ましいと思いますか。(最大3つまで) ※「( )」は昨年度の回答数 n=29



[その他] 資金的支援／アルバイト／講義内容 ※回答まま

Q. 札幌大学では社会人向けの学び直し(リカレント教育)を検討中です。皆さんが活用したいプログラムは何ですか。(最大3つまで) ※「( )」は昨年度の回答数 n=29



以上