

経年比較表

①資金収支計算書<平成28年度～令和2年度>

科 目	平成28年度		平成29年度		平成30年度		令和元年度		令和2年度	
	決 算 額	構 成 比	決 算 額	構 成 比	決 算 額	構 成 比	決 算 額	構 成 比	決 算 額	構 成 比
学生生徒等納付金収入	2,574,219	23.3%	2,501,256	23.0%	2,478,904	23.1%	2,531,854	23.3%	2,713,971	25.1%
手数料収入	37,695	0.3%	35,660	0.3%	37,514	0.4%	42,972	0.4%	42,134	0.4%
寄付金収入	28,796	0.3%	51,513	0.5%	21,582	0.2%	42,384	0.4%	27,924	0.3%
補助金収入	365,663	3.3%	313,270	2.9%	280,203	2.6%	265,857	2.5%	621,814	5.8%
資産売却収入	0	0.0%	0	0.0%	0	0.0%	626,081	5.8%	242,469	2.2%
付随事業・収益事業収入	48,074	0.4%	44,002	0.4%	46,217	0.4%	42,735	0.4%	34,912	0.3%
受取利息・配当金収入	430	0.1%	298	0.1%	289	0.0%	345	0.0%	305	0.0%
雑収入	178,968	1.6%	155,620	1.4%	160,093	1.5%	225,767	2.1%	99,847	0.9%
借入金等収入	0	0.0%	0	0.0%	0	0.0%	0	0.0%	0	0.0%
前受金収入	677,993	6.1%	651,590	6.0%	760,669	7.1%	684,238	6.3%	692,696	6.4%
その他の収入	256,511	2.3%	208,995	1.9%	159,497	1.5%	141,056	1.3%	227,546	2.1%
資金収入調整勘定	△852,299	△7.7%	△779,829	△7.2%	△770,428	△7.2%	△955,838	△8.8%	△930,389	△8.6%
前年度繰越支払資金	7,727,586	70.0%	7,676,668	70.7%	7,578,499	70.4%	7,216,740	66.3%	7,050,004	65.1%
収入の部合計	11,043,636	100.0%	10,859,043	100.0%	10,753,039	100.0%	10,864,191	100.0%	10,823,233	100.0%

科 目	平成28年度		平成29年度		平成30年度		令和元年度		令和2年度	
	決 算 額	構 成 比	決 算 額	構 成 比	決 算 額	構 成 比	決 算 額	構 成 比	決 算 額	構 成 比
人件費支出	1,813,257	16.4%	1,808,121	16.7%	1,719,310	16.0%	1,810,138	16.7%	1,645,882	15.2%
教育研究経費支出	1,012,850	9.2%	1,015,352	9.4%	1,033,149	9.6%	991,731	9.1%	1,154,096	10.7%
管理経費支出	341,885	3.1%	398,835	3.7%	302,328	2.8%	342,452	3.2%	284,926	2.6%
借入金等利息支出	1,283	0.0%	0	0.0%	0	0.0%	0	0.0%	0	0.0%
借入金等返済支出	62,210	0.6%	0	0.0%	0	0.0%	0	0.0%	0	0.0%
施設関係支出	43,883	0.4%	39,176	0.4%	79,064	0.7%	138,569	1.3%	464,981	4.3%
設備関係支出	51,896	0.5%	25,006	0.2%	191,168	1.8%	161,587	1.5%	329,781	3.1%
資産運用支出	0	0.0%	0	0.0%	262,600	2.4%	563,400	5.2%	242,275	2.2%
その他の支出	140,237	1.3%	131,856	1.2%	152,670	1.4%	121,181	1.1%	248,731	2.3%
資金支出調整勘定	△100,533	△0.9%	△137,802	△1.3%	△203,990	△1.9%	△314,871	△2.9%	△765,900	△7.1%
翌年度繰越支払資金	7,676,668	69.4%	7,578,499	69.7%	7,216,740	67.2%	7,050,004	64.8%	7,218,461	66.7%
支出の部合計	11,043,636	100.0%	10,859,043	100.0%	10,753,039	100.0%	10,864,191	100.0%	10,823,233	100.0%

注1 決算額僅少の科目は構成比に含めていない(0.0%)。

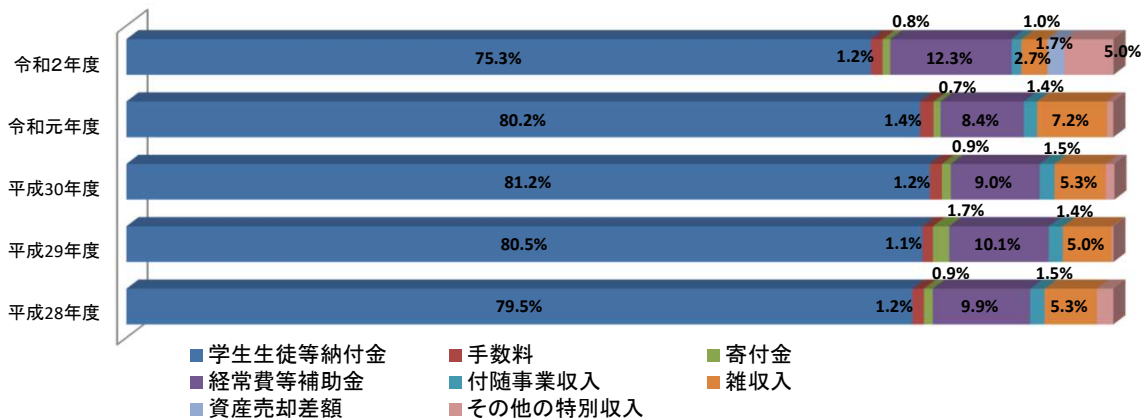
②事業活動収支計算書<平成28年度～令和2年度>

(単位：千円)

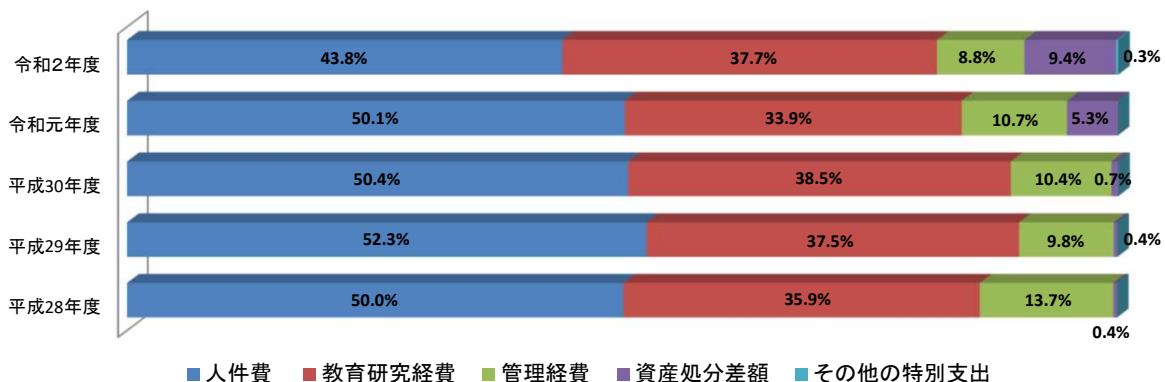
	科目	平成28年度		平成29年度		平成30年度		令和元年度		令和2年度		
		決算額	構成比	決算額	構成比	決算額	構成比	決算額	構成比	決算額	構成比	
教育活動収支	収入	学生生徒等納付金	2,574,219	79.5%	2,501,256	80.5%	2,478,904	81.2%	2,531,853	80.2%	2,713,971	75.3%
		手数料	37,696	1.2%	35,660	1.1%	37,514	1.2%	42,972	1.4%	42,134	1.2%
		寄付金	28,796	0.9%	51,513	1.7%	27,133	0.9%	22,606	0.7%	27,968	0.8%
		経常費等補助金	322,391	9.9%	313,270	10.1%	274,806	9.0%	265,455	8.4%	442,613	12.3%
		付随事業収入	48,074	1.5%	44,002	1.4%	46,217	1.5%	42,735	1.4%	34,912	1.0%
		雑収入	173,047	5.3%	155,987	5.0%	160,093	5.3%	225,756	7.2%	99,861	2.7%
	教育活動収入計	3,184,223	98.3%	3,101,688	99.8%	3,024,667	99.1%	3,131,377	99.3%	3,361,459	93.3%	
	支出	人件費	1,800,791	50.0%	1,795,069	52.3%	1,680,465	50.4%	1,797,111	50.1%	1,622,925	43.8%
		教育研究経費	1,290,379	35.9%	1,286,213	37.5%	1,283,106	38.5%	1,217,090	33.9%	1,396,337	37.7%
		管理経費	491,351	13.7%	338,213	9.8%	345,624	10.4%	383,303	10.7%	326,464	8.8%
徴収不能額等		0	0.0%	116	0.0%	116	0.0%	29	0.0%	0	0.0%	
教育活動支出計	3,582,521	99.6%	3,419,611	99.6%	3,309,311	99.3%	3,397,533	94.7%	3,345,726	90.3%		
教育活動収支差額		△398,298		△317,923		△284,644		△266,156		15,733		
教育活動外収支	収入	受取利息・配当金	430	0.0%	298	0.0%	289	0.0%	345	0.0%	305	0.0%
		その他教育活動外収入	0	0.0%	0	0.0%	0	0.0%	0	0.0%	0	0.0%
		教育活動外収入計	430	0.0%	298	0.0%	289	0.0%	345	0.0%	305	0.0%
	支出	借入金等利息	1,283	0.0%	0	0.0%	0	0.0%	0	0.0%	0	0.0%
		その他の教育活動外支出	0	0.0%	0	0.0%	0	0.0%	0	0.0%	0	0.0%
		教育活動外支出計	1,283	0.0%	0	0.0%	0	0.0%	0	0.0%	0	0.0%
教育活動外収支差額		△853	△0.0%	298	0.0%	289	0.0%	345	0.0%	305	0.0%	
経常収支差額		△399,151	△0.0%	△317,625	0.0%	△284,355	0.0%	△265,811	0.0%	16,038	0.0%	
特別収支	収入	資産売却差額	0	0.0%	0	0.0%	0	0.0%	0	0.0%	61,812	1.7%
		その他の特別収入	54,587	1.7%	5,358	0.2%	26,892	0.9%	23,595	0.7%	181,714	5.0%
		特別収入計	54,587	1.7%	5,358	0.2%	26,892	0.9%	23,595	0.7%	243,526	6.7%
	支出	資産処分差額	14,294	0.4%	13,399	0.4%	23,228	0.7%	189,459	5.3%	349,859	9.4%
		その他の特別支出	40	0.0%	56	0.0%	159	0.0%	1,820	0.0%	9,508	0.3%
		特別支出計	14,334	0.4%	13,455	0.4%	23,387	0.7%	191,279	5.3%	359,367	9.7%
特別収支差額		40,253	-	△8,097	-	3,505	-	△167,684	-	△115,841	-	
基本金組入前当年度収支差額		△358,898	-	△325,722	-	△280,850	-	△433,495	-	△99,803	-	
基本金組入額合計		△21,658	-	△66,953	-	△262,600	-	△563,400	-	△242,275	-	
当年度収支差額		△380,556	-	△392,675	-	△543,450	-	△996,895	-	△342,078	-	
前年度繰越収支差額		△4,000,705	-	△4,184,261	-	△4,576,936	-	△4,392,480	-	△5,026,693	-	
基本金取崩額		197,000	-	0	-	727,906	-	362,682	-	117,116	-	
翌年度繰越収支差額		△4,184,261	-	△4,576,936	-	△4,392,480	-	△5,026,693	-	△5,251,655	-	
(参考)												
事業活動収入計		3,239,240	100.0%	3,107,344	100.0%	3,051,848	100.0%	3,155,317	100.0%	3,605,290	100.0%	
事業活動支出計		3,598,138	100.0%	3,433,066	100.0%	3,332,698	100.0%	3,588,812	100.0%	3,705,093	100.0%	

注1 決算額僅少の科目は構成比に含めていない(0.0%)。

年度別事業活動収入構成比率



年度別事業活動支出構成比率
<平成28年度～令和2年度>

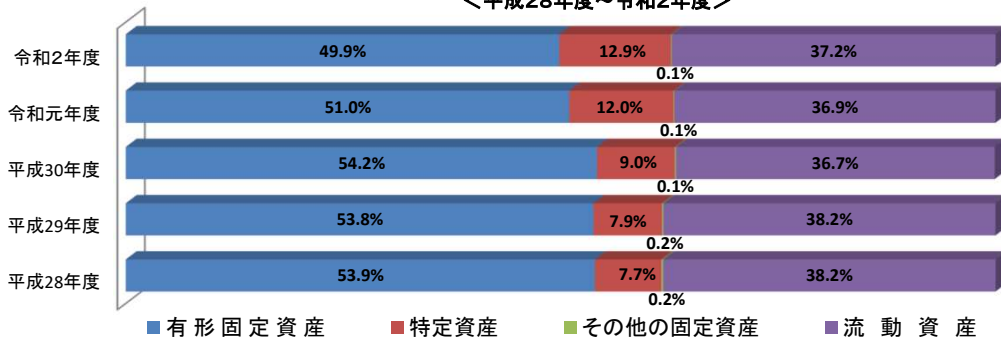


③貸借対照表<平成28年度～令和2年度>

資産の部		(単位:千円)															
科 目	平成28年度		平成29年度		平成30年度		令和元年度		令和2年度								
	決算額	構成比	決算額	構成比	決算額	構成比	決算額	構成比	決算額	構成比							
固定資産	12,727,160	61.8%	12,444,724	61.8%	12,642,205	63.3%	12,408,269	63.1%	12,599,171	62.8%							
有形固定資産	11,089,398	53.9%	10,830,186	53.8%	10,810,822	54.2%	10,030,864	51.0%	10,004,494	49.9%							
土地	2,751,492	13.4%	2,751,492	13.7%	2,751,492	13.8%	1,976,999	10.1%	1,555,244	7.8%							
建物	4,134,921	20.1%	3,909,942	19.4%	3,771,333	18.9%	3,619,439	18.4%	3,517,220	17.5%							
構築物	62,884	0.3%	72,104	0.4%	56,710	0.3%	42,479	0.2%	33,864	0.2%							
教育研究用機器備品	143,335	0.7%	95,193	0.5%	200,763	1.0%	300,820	1.5%	537,532	2.7%							
管理用機器備品	25,917	0.1%	21,586	0.1%	52,943	0.3%	44,391	0.2%	37,954	0.2%							
図書	3,970,354	19.3%	3,979,484	19.7%	3,977,306	19.9%	3,957,354	20.1%	3,962,704	19.7%							
車輜	495	0.0%	385	0.0%	275	0.0%	165	0.0%	3,068	0.0%							
建設仮勘定	0	0.0%	0	0.0%	0	0.0%	89,217	0.5%	356,908	1.8%							
特定資産	1,598,240	7.7%	1,584,821	7.9%	1,808,577	9.0%	2,358,949	12.0%	2,578,267	12.9%							
退職給与引当特定資産	1,094,970	5.3%	1,081,551	5.4%	1,042,707	5.2%	1,029,679	5.2%	1,006,722	5.1%							
第2号基本金引当特定資産	0	0.0%	0	0.0%	262,600	1.3%	826,000	4.2%	1,068,275	5.3%							
第3号基本金引当特定資産	503,270	2.4%	503,270	2.5%	503,270	2.5%	503,270	2.6%	503,270	2.5%							
その他の固定資産	39,522	0.2%	29,717	0.2%	22,806	0.1%	18,456	0.1%	16,410	0.1%							
電話加入権	2,444	0.0%	2,444	0.0%	2,444	0.0%	2,444	0.0%	2,444	0.0%							
施設利用権	<10>	—	<10>	—	<10>	—	<10>	—	<10>	—							
投資有価証券	10,000	0.1%	10,000	0.1%	10,000	0.1%	10,000	0.1%	10,000	0.1%							
差入保証金	3,250	0.0%	3,250	0.0%	3,315	0.0%	3,315	0.0%	3,201	0.0%							
長期貸付金	23,828	0.1%	14,023	0.1%	7,047	0.0%	2,697	0.0%	765	0.0%							
流動資産	7,878,066	38.2%	7,692,444	38.2%	7,345,184	36.7%	7,257,301	36.9%	7,474,362	37.2%							
現金預金	7,676,668	37.2%	7,578,499	37.6%	7,216,740	36.1%	7,050,004	35.9%	7,218,461	36.0%							
未収入金	182,083	0.9%	101,836	0.5%	118,838	0.6%	200,512	1.0%	246,152	1.2%							
仮払金	200	0.0%	0	0.0%	0	0.0%	0	0.0%	0	0.0%							
立替金	950	0.0%	723	0.0%	536	0.0%	163	0.0%	4,419	0.0%							
前払費用	4,654	0.0%	1,252	0.0%	1,993	0.0%	2,066	0.0%	2,905	0.0%							
短期貸付金	13,511	0.1%	10,134	0.1%	7,077	0.0%	4,556	0.0%	2,425	0.0%							
資産の部合計	20,605,226	100.0%	20,137,168	100.0%	19,987,389	100.0%	19,665,570	100.0%	20,073,533	100.0%							
負債の部																	
固定負債	1,112,623	5.4%	1,081,552	5.4%	1,126,330	5.6%	1,186,972	6.0%	1,337,159	6.7%							
退職給与引当金	1,094,970	5.3%	1,081,552	5.4%	1,042,707	5.2%	1,029,680	5.2%	1,006,722	5.0%							
長期未払金	17,653	0.1%	0	0.0%	83,623	0.4%	157,292	0.8%	330,437	1.7%							
流動負債	974,484	4.7%	863,219	4.3%	949,513	4.8%	1,000,547	5.1%	1,358,125	6.8%							
未払金	130,430	0.6%	150,801	0.8%	119,303	0.6%	239,398	1.2%	590,877	2.9%							
前受金	677,993	3.3%	651,589	3.2%	760,670	3.8%	684,238	3.5%	692,696	3.5%							
預り金	61,004	0.3%	60,829	0.3%	69,540	0.4%	76,911	0.4%	74,552	0.4%							
訴訟損失引当金	105,057	0.5%	0	0.0%	0	0.0%	0	0.0%	0	0.0%							
負債の部合計	2,087,107	10.1%	1,944,771	9.7%	2,075,843	10.4%	2,187,519	11.1%	2,695,284	13.4%							
純資産の部																	
基本金	22,702,380	110.2%	22,769,333	113.1%	22,304,027	111.6%	22,504,745	114.4%	22,629,904	112.7%							
第1号基本金	21,937,110	106.5%	22,004,063	109.3%	21,276,157	106.5%	20,913,475	106.4%	20,796,359	103.6%							
第2号基本金	0	0.0%	0	0.0%	262,600	1.3%	826,000	4.2%	1,068,275	5.3%							
第3号基本金	503,270	2.4%	503,270	2.5%	503,270	2.5%	503,270	2.5%	503,270	2.5%							
第4号基本金	262,000	1.3%	262,000	1.3%	262,000	1.3%	262,000	1.3%	262,000	1.3%							
繰越収支差額	△4,184,261	△20.3%	△4,576,936	△22.7%	△4,392,481	△22.0%	△5,026,694	△25.6%	△5,251,655	△26.2%							
翌年度繰越収支差額	△4,184,261	△20.3%	△4,576,936	△22.7%	△4,392,481	△22.0%	△5,026,694	△25.6%	△5,251,655	△26.2%							
純資産の部合計	18,518,119	89.9%	18,192,397	90.3%	17,911,546	89.6%	17,478,051	88.9%	17,378,249	86.6%							
負債及び純資産の部合計	20,605,226	100.0%	20,137,168	100.0%	19,987,389	100.0%	19,665,570	100.0%	20,073,533	100.0%							

注1 決算額僅少の科目は構成比に含めていない(0.0%)。注2 表中の< >は、円単位で記載しており、集計から除外している。

年度別貸借対照表構成比率(資産の部)
<平成28年度～令和2年度>



年度別貸借対照表構成比率(負債・純資産の部)
<平成28年度～令和2年度>

